

# 200-SL029シリーズ カールコードワイヤー付きダイヤル錠

内容物：本体×1個

本取扱説明書の内容は、予告なしに変更になる場合があります。

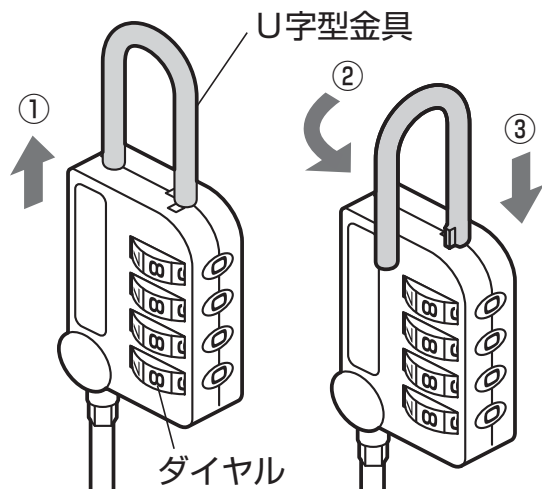
## サンワサプライ株式会社

サンワダイレクト / 〒700-0825 岡山県岡山市北区田町1-10-1  
TEL.086-223-5680 FAX.086-235-2381

BG/AG/TTDaU

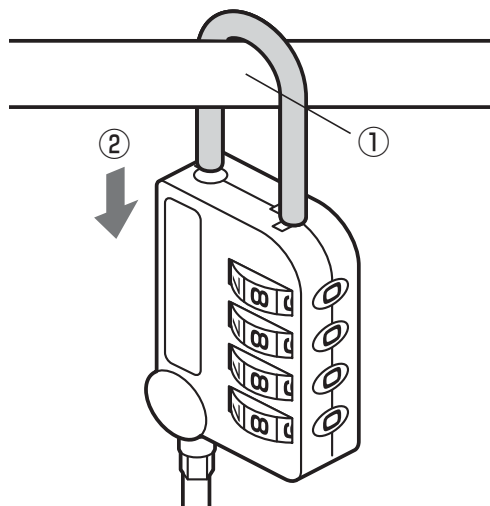
### 開錠番号の設定方法

ダイヤルの開錠番号は任意の番号に設定できます。  
(出荷時0000)

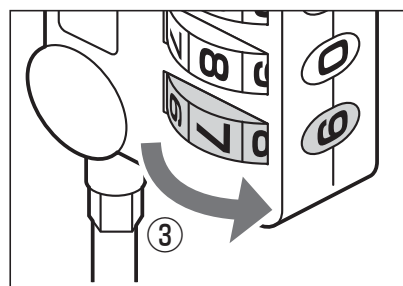


- ①ダイヤルを出荷時の0000にした後、U字型金具を引き上げます。
  - ②U字型金具を真上から見て反時計回り90°回します。
  - ③U字型金具を中に押し込んだ状態でダイヤルを回し、好きな番号にします。
  - ④U字金具から手を離すと設定が完了します。
- ※注意：ダイヤルは必ずU字型金具を押し込んだまま設定してください。U字型金具がゆるむと、その位置で番号が設定されます。
- ※設定した開錠番号にすれば、何度でも変更可能です。
- ※暗証番号を忘れてしまった場合は全ての番号を試すか、金具を切断する以外開錠はできません。
- メモなど残すようにしてください。

### 施錠方法




- ①U字型金具を施錠するものに引っ掛けます。
- ②U字型金具の先端を穴に差します。




- ③ダイヤルを回すとロックは完了です。  
(ダイヤルは必ず4個とも回してください)

### 使用例



カバンのファスナーなどにU字型金具を取付けて、ファスナーロック+カバン盗難防止。



カバンの取っ手にワイヤーを巻き付けて、U字型金具をデスクの脚などに取付ける。