

MEMO



USBメモリ 共通取扱説明書

UFD-M4G2BL
UFD-M4G2SV
UFD-M8G2BL
UFD-M8G2SV
UFD-M16G2BL
UFD-M16G2SV



USBメモリ

USB 2.0 USB MEMORY

最初に
ご確認ください。

セット
内容

- USBメモリ(UFD-Mシリーズ) 1台
- 取扱説明書 1冊
- 保証書

本取扱説明書の内容は、予告なしに変更になる場合があります。
最新の情報は、弊社WEBサイト(<http://www.sanwa.co.jp>)を
ご確認ください。

デザイン及び仕様については改良のため予告なしに変更することがございます。
本書に記載の社名及び製品名は各社の商標又は登録商標です。

サンワサプライ株式会社

はじめに

この度は弊社製USBメモリをお買い上げいただき、誠にありがとうございます。
ご使用前にこの取扱説明書をよくご覧ください。読み終わったあともこの取扱説
明書は大切に保管してください。

動作環境

- 対応OS : Windows 7(32bit版・64bit版)・Vista(32bit版・64bit版)・
XP-2000/Me, Mac OS X 10.4~10.6(Snow Leopard含む)
- 対応機種 : 各社DOS/パソコン、NEC PC98-NXシリーズ、
Apple Macシリーズ
※USBポートを装備し、1つ以上の空きがあること。
※Intel製CPU搭載Macを含む。
- ※USB2.0機器として使用する為にはUSB2.0対応のホストアダプタかUSB2.0
対応のポートを搭載した機種が必要です。
- ※Mac OSではUSB2.0対応のホストアダプタか、USB2.0対応のポートを搭載
しOS10.4以降をインストールした機種が必要です。
- ※上記以外の環境ではUSB1.1で動作します。

安全にお使いいただくためのご注意(必ずお守りください)

■警告

下記の事項を守らないと火災・感電により、死亡や大けがの原因となります。

- 分解、改造しないでください。(火災、感電、故障の恐れがあります)
※保証の対象外になります。
- 水などの液体に濡らさないでください。(火災、感電、故障の恐れがあります)
- 小さな子供のそばでは本製品の取外しなどの作業をしないでください。
(飲み込んだりする危険性があります)
- 取付け取外しの時は慎重に作業をおこなってください。
(機器の故障の原因となります)
- 次のようなところで使用しないでください。
 - ① 直射日光の当たる場所
 - ② 湿気や水分のある場所
 - ③ 傾斜のある不安定な場所
 - ④ 静電気の発生するところ
 - ⑤ 通常の生活環境とは大きく異なる場所
- 長時間の使用後は高温になっております。取扱いにはご注意ください。
(火傷の恐れがあります)

■お手入れについて

- ① 清掃する時は電源を必ずお切りください。
- ② 機器は柔らかい布で拭いてください。
- ③ シンナー・ベンジン・ワックスなどは使わないでください。

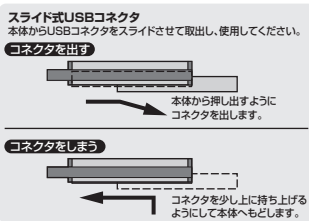
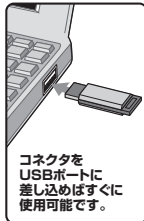
取扱い上の注意

- 本製品は電気で作動しておりますので、発火する危険があります。万が一煙が出
たり異臭がしたりした場合は、本製品及び接続しているコンピュータや機器の電
源を切り、お買い上げの販売店または弊社までご連絡ください。
- 雷が鳴っているときに、本製品に触れないでください。
 - ▲落雷により感電する恐れがあります。
- 本製品のカバーを開けたり、分解しないでください。
 - ▲故障や感電の原因となることがあります。
- 濡れた手で本製品やコネクタに触らないでください。
 - ▲本製品がパソコンに接続されているときは、感電する恐れがあります。
- 本製品内部に液体、金属などの異物が入らないようにしてください。
 - ▲感電や火災、故障の原因となることがあります。
- 本製品に強い振動や衝撃を与えないでください。
 - ▲故障・破損などの原因となることがあります。
- 本製品を水分や湿気の多い場所、直射日光の当たる場所、ほこりや湯煙などの
多い場所、車中や暖房器具のそばなどの高温となる場所に設置したり、保管しな
いでください。
 - ▲故障・感電などの原因となることがあります。
- 本製品を重ねて設置したり、本製品の上に重いものを置かないでください。
 - ▲火災や故障の原因となることがあります。
- 本製品は不安定な場所に設置したり、保管しないでください。
 - ▲落下により故障・破損の原因となることがあります。
- 本製品を抜き差しするときは、必ず筐体部分を持ち、無理な力を加えないでく
ださい。
 - ▲故障・破損などの原因となることがあります。
- 本製品のお手入れをする場合には、ベンジンやシンナーなどの揮発性有機溶剤
が含まれているものは使用しないでください。
 - ▲塗装を痛めたり、故障の原因になることがあります。乾いた柔らかい布で乾拭
きしてください。
- 本製品の故障、またはその使用によって生じた直接、間接の損害については弊
社はその責を負わないものとします。
- 本製品を使用中に発生したデータやプログラムの消失、または破損についての
保証はいたしかねます。
 - ▲定期的にバックアップを取るなどの対策をあらかじめ行ってください。
- 本製品は医療機器、原子力設備や機器、航空宇宙機器、輸送設備や機器などの
人命に関わる設備や機器、及び高度な信頼性を必要とする設備や機器やシステ
ムなどへの組み込みや使用は意図されておりません。これらの用途に本製品を
使用され、人身事故、社会的障害などが生じても弊社はいかなる責任も負いか
ねます。
- 本製品は日本国内用で作られております。日本国外では使用できません。

特長

- コネクタがスライドする小型USBメモリ。
- コネクタがスライドして本体に収納できる、キャップレスタイプ。
- USB2.0/1.1対応。
- USBポートに挿すだけで使える。
- ライブポート製セキュリティファイル暗号化ソフト「キチッと秘密ファイルロック」付き。
※ソフトはWindows 7・Vista・XP・2000のみ対応です。

本製品の使用方法



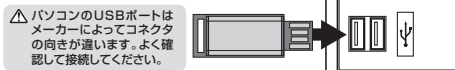
Windowsへの接続

Windows 7・Vista・XP・2000・Meへのインストール

※本製品は、ドライバをインストールする必要がありません。

- ①パソコンの電源を入れ、Windowsを起動させます。
- ②コネクタをパソコンのUSBポートに接続します。

注意 USBハブを経由してパソコンに接続する場合は、必ずセルフパワーモードで使用して、USBポートに電源が供給できる状態にしてください。ACアダプタで電源供給できないUSBハブは使用できません。



- ③自動的にインストールが行われます。

3

Windows 7・Vista・XP・2000・Meへのインストール(続き)

正しくセットアップできたか確認する

デスクトップにある「コンピュータ」もしくは「マイコンピュータ」をダブルクリックして、「リムーバブルディスク」のアイコンが追加されていることを確認します。



※XPの場合は、「スタート」→「マイコンピュータ」です。
※ご使用の環境によっては、リムーバブルディスクのドライブ番号は異なります。

使用時の注意

USBメモリの容量が2.1GB以下の場合には「FAT」形式、2.1GB以上の場合には「FAT32」形式でフォーマットしてください。その他の形式では、正常にフォーマットできない場合があります。Windows 7・Vista・XPで使用する場合は、ご使用のパソコンがUSB2.0に対応していない場合「高速ではないUSBハブに接続している高速USBデバイス」や「さらに高速で実行できるデバイス」のメッセージがタスクトレイに表示されます。これは本製品がUSB2.0に対応している機器ですが、接続したUSBポートがUSB2.0に対応していないため表示されるメッセージです。この場合USB2.0ではなくUSB1.1のスピードで動作します。

本製品の取外し

注意 本製品を取外す時には、本製品にアクセスしているアプリケーションをすべて終了してください。
ファイルのコピー中など、アクセス中に本製品を取外すと、データが壊れたり、消失する恐れがあります。

Windows 7・Vistaの場合

- ①タスクバーにある「ハードウェアの取り外し」アイコンをダブルクリックします。



②「ハードウェアの取り外し」が表示されますので、「USB大容量記憶装置」を選択し、「停止」をクリックします。

⚠ Windows 7の場合は、取出しのアイコンがまずあるので、クリック後USBメモリをパソコンから外してください。

- ③「USB大容量記憶装置」が表示されていることを確認して、「OK」をクリックします。

4

本製品の取外し(続き)



- ④「OK」をクリックしてUSBメモリをパソコンから取外します。

Windows XP・2000・Meの場合

- ①タスクバーにある「PCカード」アイコンをダブルクリックします。



- ②「ハードウェアの安全な取り外し」が表示されますので、「USB大容量記憶装置デバイス」を選択し、「停止」をクリックします。



- ③「USB大容量記憶装置デバイス」が表示されていることを確認して、「OK」をクリックします。

- ④「ハードウェアの取り外し」の吹き出しが表示されていることを確認して、USBメモリをパソコンから取外します。

※画面は、OSによって若干異なります。

5

Apple Macシリーズへの接続

Mac OS X 10.4~10.6へのインストール

※本製品は、ドライバをインストールする必要がありません。

- ①パソコンの電源を入れ、Mac OSを起動させます。
- ②コネクタをパソコンのUSBポートに接続します。

注意 USBハブを経由してパソコンに接続する場合は、必ずセルフパワーモードで使用して、USBポートに電源が供給できる状態にしてください。ACアダプタで電源供給できないUSBハブは使用できません。



- ③これでインストールは完了です。

正しくセットアップできたか確認する

デスクトップにアイコンが表示されます。

※画像は、OSによって若干異なります。
※ご使用の環境によってメディアアイコンは異なります。




本製品の取外し

パソコンの電源が切れている場合

パソコンの電源が切れている場合は、そのまま取出してください。

パソコンの電源が入っている場合

本製品のアイコンを選択し、ゴミ箱にドラッグ & ドロップし、デスクトップからアイコンがなくなったことを確認後、USBメモリを取外してください。
※ご使用の環境によって、アイコンは異なります。



仕様

インターフェース	USB Ver.2.0準拠(USB Ver.1.1上位互換)
コネクタ	USB A コネクタ
入力電圧	DC5V
サイズ	W18.2×D7.3×H38.4mm
重量	約8g(本体のみ)

6

保証規定

- 保証期間内に正常な使用状態でご使用の場合に限り品質を保証しております。万一保証期間内で故障がありました場合は、弊社所定の方法で無償修理いたしますので、保証書を本製品に添えてお買い上げの販売店までお持ちください。
- 次のような場合は保証期間内でも有償修理になります。
 - (1)保証書をご提示いただけない場合。
 - (2)所定の項目をご記入いただけない場合、あるいは字句を書き換えられた場合。
 - (3)故障の原因が取扱い上の不注意による場合。
 - (4)故障の原因がお客様による輸送・移動中の衝撃による場合。
 - (5)天変地異、ならびに公害や異常電圧その他の外部要因による故障及び損傷。
- お客様ご自身による改造または修理があったと判断された場合は、保証期間内での修理もお受けいたしかねます。
- 本製品の故障、またはその使用によって生じた直接、間接の損害については弊社はその責を負わないものとします。
- 本製品を使用中に発生したデータやプログラムの消失、または破損についての保証はいたしかねます。
- 本製品は医療機器、原子力設備や機器、航空宇宙機器、輸送設備や機器などの人命に関わる設備や機器、及び高度な信頼性を必要とする設備や機器やシステムなどへの組み込みや使用は意図されておりません。これらの用途に本製品を使用され、人身事故、社会的障害などが生じても弊社はいかなる責任も負いかねます。
- 修理ご依頼品を郵送、またはご持参される場合の諸費用は、お客様のご負担となります。
- 保証書は再発行いたしませんので、大切に保管してください。
- 保証書は日本国内においてのみ有効です。

保証書		キリトリ線	サンワサプライ株式会社
型番		UFD-M4G2BL-UFD-M4G2SV・ UFD-M8G2BL-UFD-M8G2SV・ UFD-M16G2BL-UFD-M16G2SV	
シリアルナンバー			
お客様	お名前		
	ご住所		
販売店	販売店名・住所・TEL	TEL	
	担当者名		
保証期間 1年間		お買い上げ年月日 年 月 日	

7

UFD-Mシリーズに収録されているソフトウェアについて

- 本製品にはライブポート製セキュリティファイル暗号化ソフト「キチッと秘密ファイルロック」が収録されています。
※Windows 7・Vista・XPのみの対応です。
- 付属ソフトウェアをご利用いただく際は、本製品に収録されている「キチッと秘密ファイルロック」フォルダ内の「使用方法について」(PDFデータ)をお読みください。

最新の情報はWEBサイトで!! <http://www.sanwa.co.jp/>

- サポート情報
- Q&A(よくある質問)
- ドライバのダウンロード
- 各種対応表

など、最新情報を随時更新しています。

▼トップページから

▼「サポート」コーナーへ

ご質問、ご不明な点などがございましたら、ぜひ一度、弊社WEBサイトをご覧ください。

サンワサプライ株式会社

2009.12現在

岡山サブライセンター / 〒700-0825 岡山県岡山市北区田町1-10-1 TEL:086-223-3311 FAX:086-223-5123
 東京サブライセンター / 〒140-8566 東京都品川区南大井6-5-8 TEL:03-5763-0011 FAX:03-5763-0033
 札幌営業所 / 〒060-0807 札幌市北区北7条西5丁目ストークマンション札幌 TEL:011-811-3450 FAX:011-716-8980
 仙台営業所 / 〒980-0851 仙台市青葉区榴岡1-6-37 家栄仙台ビル TEL:022-257-4836 FAX:022-257-4833
 名古屋営業所 / 〒453-0015 名古屋市中村区椿町16-7 カジヤマビル TEL:052-453-2031 FAX:052-453-2033
 大阪営業所 / 〒532-0003 大阪市淀川区京原4-1-45 新大阪八千代ビル TEL:06-6395-5310 FAX:06-6395-5315
 福岡営業所 / 〒812-0012 福岡市博多区博多駅中央街8-20 第2博多相互ビル TEL:092-471-8721 FAX:092-471-8078

09/12/KYDeNo

8