



折りたたみ式Bluetoothキーボード 取扱説明書

SKB-BT15BK
SKB-BT15W



対応機種

HIDプロファイルに対応したBluetooth機器、スマートフォン、タブレットPC

対応OS

iOS 5-4.3-4.2-4.1-4.0, Windows 7-Vista-XP Android Ver.2.3以降 Ver.3.0以降
※Windowsのパソコンやアンドロイド機器でご使用の場合、英語配列となります。

最初に
ご確認ください

セッ
ト内
容

- キーボード本体 1台
- 充電用USBケーブル 1本
- 取扱説明書(本書) 1部

本取扱説明書の内容は、予告なしに変更になる場合があります。
最新の情報は、弊社WEBサイト(<http://www.sanwa.co.jp/>)をご覧ください。

デザイン及び仕様については改良のため予告なしに変更することがございます。
本書に記載の社名及び製品名は各社の商標又は登録商標です。

サンワサプライ株式会社

はじめに

このたびは、折りたたみ式Bluetoothキーボード「SKB-BT15」シリーズをお買い上げいただき誠にありがとうございます。本製品は、最新のBluetoothテクノロジー採用のワイヤレス日本語キーボードです。
※本製品をご使用になる前に必ずこの取扱説明書をよくお読みください。

- 本書の内容を許可なく転載することは禁じられています。
- 本書の内容についてのご質問やお気づきの点がございましたら、お買い求めの販売店または弊社までご連絡ください。
- 本書の内容については予告なしに変更することがございます。
- 本書に記載しているソフトウェアの画面やアイコンなどは実際のものとは異なる場合があります。

△ 取扱い上のご注意

- 航空機内では、計器に影響を及ぼす可能性があるためご使用にならないでください。
- 本製品は電気で動作しておりますので、発火する恐れがあります。万一煙が出たり変色におがした場合は、本製品及び接続しているコンピュータや機器の電源を切り、お買い上げの販売店又は、弊社までご連絡ください。
- 本製品の外装を傷つけたり、分解しないでください。
 - ▲故障や感電の原因となることがあります。
- 本製品内部に液体、金属などの異物が入らないようにしてください。
 - ▲感電や火災、故障の原因となることがあります。
- 本製品に強い振動や衝撃を与えないでください。
 - ▲故障・破損などの原因となることがあります。
- 本製品を水分や湿気の多い場所、直射日光の当たる場所、ホコリや油煙などの多い場所、車中や暖房器具のそばなどの高温となる場所に設置したり、保管しないでください。
 - ▲故障・感電などの原因となることがあります。
- 本製品を重ねて設置したり、本製品の上に重いものを置かないでください。
 - ▲火災や故障の原因となることがあります。
- 本製品は不安定な場所に設置したり、保管しないでください。
 - ▲落下により故障・破損の原因となることがあります。
- 本製品を使用中に発生したデータやプログラムの消失についての保証はいたしかねます。
 - ▲定期的にバックアップを取るなどの対策をあらかじめ行ってください。
- 本製品のお手入れをする場合は、ベンジンやシンナーなどの揮発性有機溶剤が含まれているものは使用しないでください。
 - ▲表面を痛めたり、故障の原因になることがあります。固くしぼった布などで水拭きしてください。
- 本製品は医療機器、原子力設備や機器、航空宇宙機器、輸送設備や機器などの人命に関わる設備や機器、及び高度な信頼性を必要とする設備や機器やシステムなどへの組み込みや使用は意図されておりません。これらの用途に本製品を使用され、人身事故、社会的障害などが生じて弊社はいかなる責任も負いかねます。
- 本製品は日本国内用に作られております。日本国外の規格等には準拠しておりません。

本製品を使用する際の注意

本製品は2.4GHz周波数帯域を使用しています。Bluetoothは2.4GHz無線機器や無線LAN機器と同じ周波数帯域であり、同じ周波数帯域を使用する他の機器に影響を与えることがあります。

この機器の使用周波数帯域は2.4GHz帯です。この周波数では電子レンジ等の産業・科学・医療機器のほか、他の同種無線局、工場の製造ライン等で使用されている免許を要する移動体識別用の構内無線局、免許を要しない特定小電力無線局、アマチュア無線局等(以下「他の無線局」と略す)が運用されています。

- 1.この機器を使用する前に、近くで「他の無線局」が運用されていないことを確認してください。
- 2.万一、この機器と「他の無線局」との間に電波干渉が発生した場合は、速やかにこの機器の使用チャンネルを変更するか、使用場所を変えるか、又は機器の運用を停止(電波の発射を停止)してください。

健康に関する注意

マウスやトラックボール、キーボードを長時間操作すると、手や腕や首、肩などに負担が掛かり痛みや痺れを感じる場合があります。そのまま操作を繰り返していると、場合によっては深刻な障害を引き起こす恐れがあります。マウスやキーボードを操作中に身体に痛みや痺れを感じたら、直ちに操作を中止し、場合によっては医師に相談してください。また日常のコンピュータ操作では定期的な休憩を取り、手や腕や首、肩など身体に負担が掛からないように心がけてください。

快適な使用方法

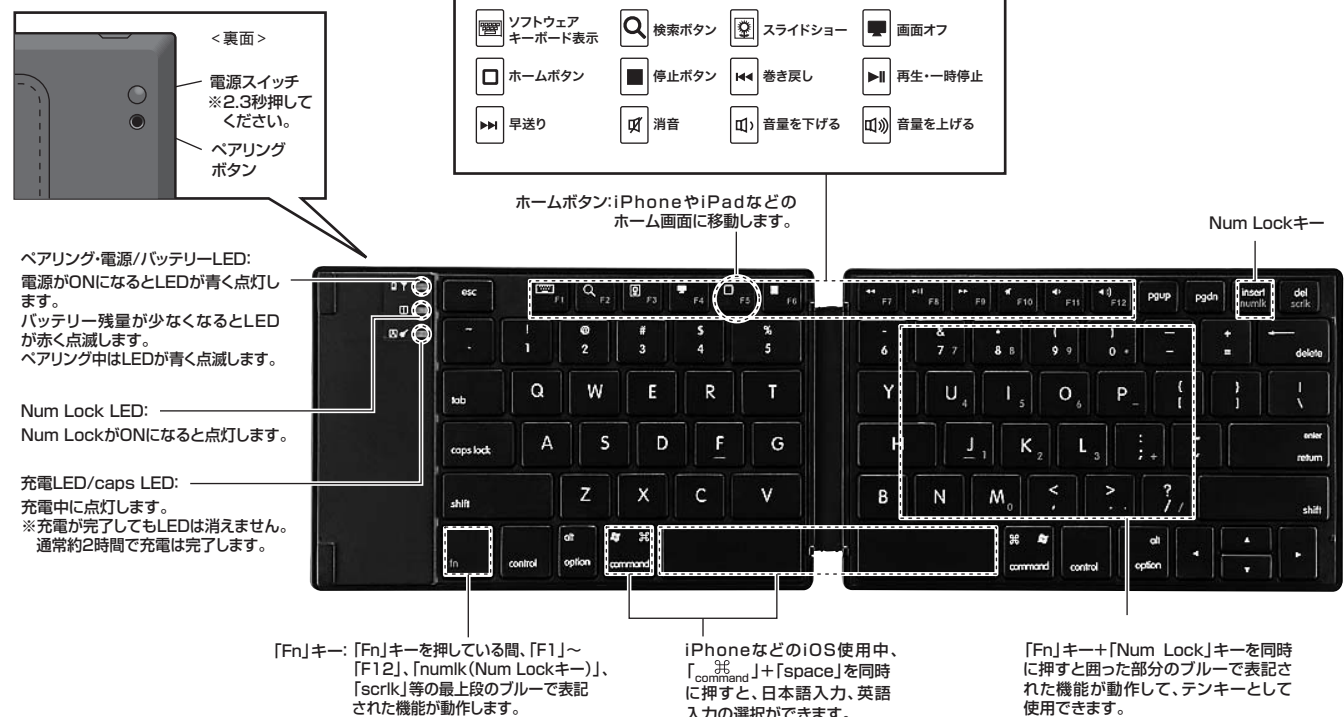
- 手首はまっすぐにのばし、指は少し曲げた状態にする。
- 手はキーボード上で肘に対して少なくとも90°になるようにする。
- 肩に力を入れたり、肩をすくめず、余分な力を入れない。
- 15分間タイプする度に、1～2分休憩をとってください。
- 腕や肘を休めるため、手置き台(リストレスト)や肘付椅子の併用をしてください。
- 画面を見るときは、心持ち視線が下がるように椅子の高さを調節してください。
- 窓より少なくとも2mは離れて、自然光の入ってくる場所で、画面のコントラストを調節してください。画面にはフィルタを装着することをオススメします。

特長

- コンパクトに折りたたんで持ち運べる。折りたたみ式のキーボードで、使用する時以外は畳んだ状態でコンパクトに持ち運べます。折りたたみ接合部分にはナイロンを採用しているため耐久性に優れ、磁石でしっかりと閉じることが出来ます。
- バッテリー内蔵。USBポートから充電可能。バッテリーが内蔵されているので繰り返し充電して使用できるエコ設計になっています。付属のUSBケーブルでパソコンに繋ぐだけで手軽に充電できます。



特長(続き)



「Fn」キー: 「Fn」キーを押している間、「F1」～「F12」、「NumLk (Num Lockキー)」、「scrk」等の最上段のブルーで表記された機能が動作します。

iPhoneなどのiOS使用中、「command」+「space」を同時に押すと、日本語入力、英語入力の選択ができます。

「Fn」キー+「Num Lock」キーを同時に押すと囲った部分のブルーで表記された機能が動作して、テンキーとして使用できます。

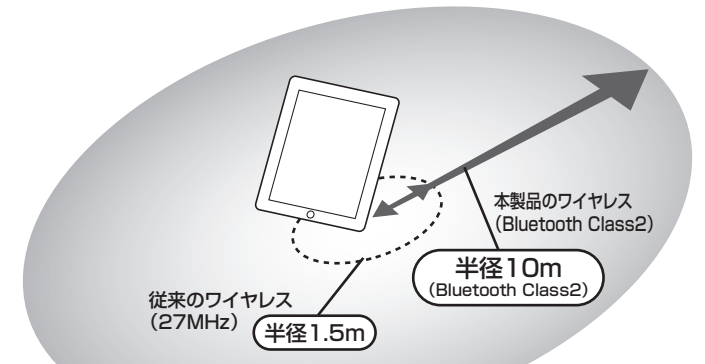
△注意 本製品は一般的な英語配列のため、iPad、iPhone上で入力できないキーがあります。スマートフォンでご使用の際、日本語/英語の切替えや、文字変換などはスマートフォンの画面をタッチする必要があります。

内蔵バッテリーの充電方法

本製品側面のコネクタを付属のUSBケーブルでパソコンなどの電源を供給できるUSBポートに接続してください。自動的に充電が開始されます。充電中はキーボード部左上の充電LEDが緑色に点灯します。(通常充電時間:2時間)
※充電が完了してもLEDは消えません。

受信距離


Bluetoothドングル・Bluetooth機器とキーボード受信距離は最大約10mです。(障害物のない、直線距離の環境において)



※ただし、金属製の机など電波障害のおこりやすい環境でのご使用の場合、受信距離が短くなる場合があります。

iPhone 4S・4・3GS、iPad 2、iPad、iPod touch(第3・4世代)との接続(ペアリング方法)

- ① iPhone、iPad、iPod touchのホーム画面から「設定」を選択します。
- ② 「設定」の画面の中から「一般」を選択し、「Bluetooth」を選択します。「Bluetooth」を「オン」にしてください。
- ③ 充電完了後、本製品の電源スイッチを長押しして電源を入れます。ペアリング/バッテリー-LEDが点滅し始めます。



- ④ 画面上に「SANWA Bluetooth keyboard」と表示されるので、選択してください。
- ⑤ 「SANWA Bluetooth keyboard」がお使いの○への登録を求めています。SANWA Bluetooth keyboard「***」を入力し、returnまたはenterキーを押してください。画面上に表示された「バスキー」を本製品の「数字キー」を使って入力し、「enter」キーを押してください。



※バスキーは設定することに異なった数字が表示されます。
※本製品の「数字キー」を押している際、画面に入力されている文字は表示されません。画面の数字をよく確認し、間違えないように押してください。数字を間違えたり、時間が経過しすぎると接続に失敗します。

