




PDA-PEN49BK

## ディスク式タッチペン 取扱説明書



この度は、ディスク式タッチペン「PDA-PEN49BK」(以下本製品)をお買い上げいただき誠にありがとうございます。この取扱説明書では、本製品の使用方法や安全にお取扱いいただくための注意事項を記載しています。ご使用前によくご覧ください。読み終わったあともこの取扱説明書は大切に保管してください。

### 最初にご確認ください

お使いになる前に、セット内容がすべて揃っているかご確認ください。万一、足りないものがありましたら、お買い求めの販売店にご連絡ください。

#### セット内容

①タッチペン ..... 1本    ②取扱説明書(本書) ..... 1部

本取扱説明書の内容は、予告なしに変更になる場合があります。  
最新の情報は、弊社WEBサイト(<https://www.sanwa.co.jp/>)をご覧ください。

デザイン及び仕様については改良のため予告なしに変更することがあります。  
本書に記載の社名及び製品名は各社の商標又は登録商標です。

サンワサプライ株式会社

### △ 取扱い上のご注意

- 本製品を使用し、汚れなどが残った場合は、市販のクリーニングクロス等で軽く拭き取ってください。
- ディスク以外で操作をすると、液晶画面に傷がつく恐れがあります。必ずディスクをご使用ください。
- 本製品で液晶画面を強くたたいたり、こすったりしないでください。本体が破損する恐れがあります。
- 本製品の使用による本体の破損、及び内部データの破損については一切保証いたしかねます。あらかじめご了承ください。※記載の社名及び製品名は、各社の商標または登録商標です。

### 1. 特長

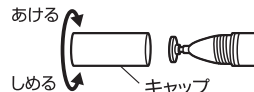
- ディスクタイプで、ペン先が見えやすく、細かい操作ができます。
- タブレット、スマートフォンなどの快適な操作が可能です(一部の機種を除く)。
- 胸ポケットなどに差せるクリップ付きです。
- サンワサプライ製液晶保護フィルムを貼った状態でも操作可能です。(貼っていない状態よりは反応が鈍くなる場合があります)

### 2. 仕様

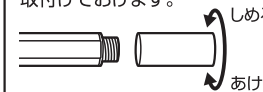
サイズ	長さ130mm、直径12mm
材質	ペン先/ディスクタイプ
対応機種	タブレット、スマートフォンなど(一部の機種を除く) ※機種の使用状況、使用アプリにより、タッチペンの反応が悪い場合があります。ご了承ください。 ※感圧式タッチパネルに対応しています。

### 3. 使用方法

タッチペンのキャップをあけてから使用してください。  
使用後は必ずキャップを閉めてください。



キャップはタッチペンの先端に取付けておけます。



サンワサプライ株式会社

ver.1.0

岡山 サプライセンター / 〒700-0825 岡山県岡山市北区田町1-10-1 TEL.086-223-3311 FAX.086-223-5123  
 東京 サプライセンター / 〒140-8566 東京都品川区南大井6-5-8 TEL.03-5763-0011 FAX.03-5763-0033  
 札幌営業所 / 〒060-0808 札幌市北区北八条西4-1-1 パストラルビルN8 TEL.011-811-3450 FAX.011-716-8990  
 仙台営業所 / 〒983-0852 仙台市宮城野区福岡1-6-37 TM仙台ビル TEL.022-257-4638 FAX.022-257-4633  
 名古屋営業所 / 〒453-0015 名古屋市中村区椿町16-7 カジヤマビル TEL.052-453-2031 FAX.052-453-2033  
 大阪営業所 / 〒532-0003 大阪市淀川区高原4-5-36 ONEST新大阪スクエア TEL.06-6395-5310 FAX.06-6395-5315  
 福岡営業所 / 〒812-0011 福岡市博多区博多駅前4-3-3 博多八百治ビル TEL.092-471-6721 FAX.092-471-8078

CB/AC/KSDaU