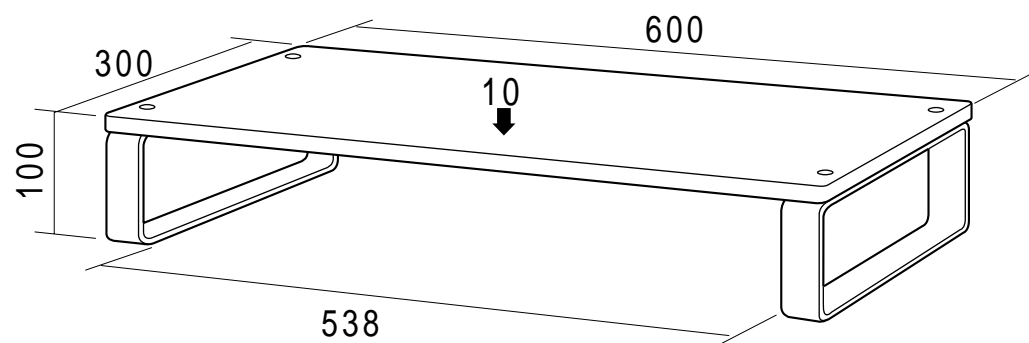




この度は、弊社製品をお買求めいただきましてありがとうございました。
下記の要領で組み立ててご利用ください。
パッキングケースの中には、下記の部品が入っています。

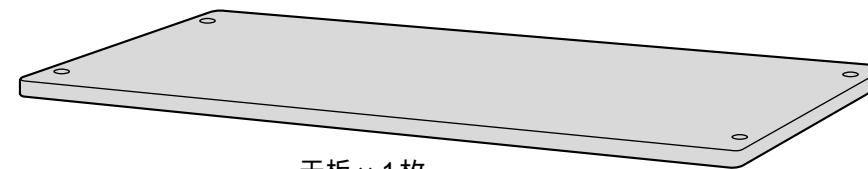
用意していただくもの……
手袋(組み立て時のケガ等を防ぐために必ず着用してください。)

完成図

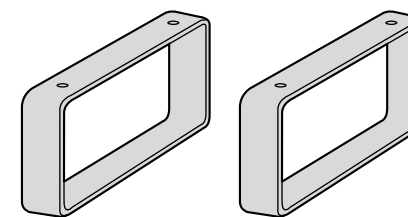


総耐荷重10kg

組立て部品

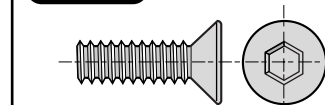


天板 × 1枚



フレーム × 2個

使用ボルト



ボルト × 4本 [1/4" × 19]

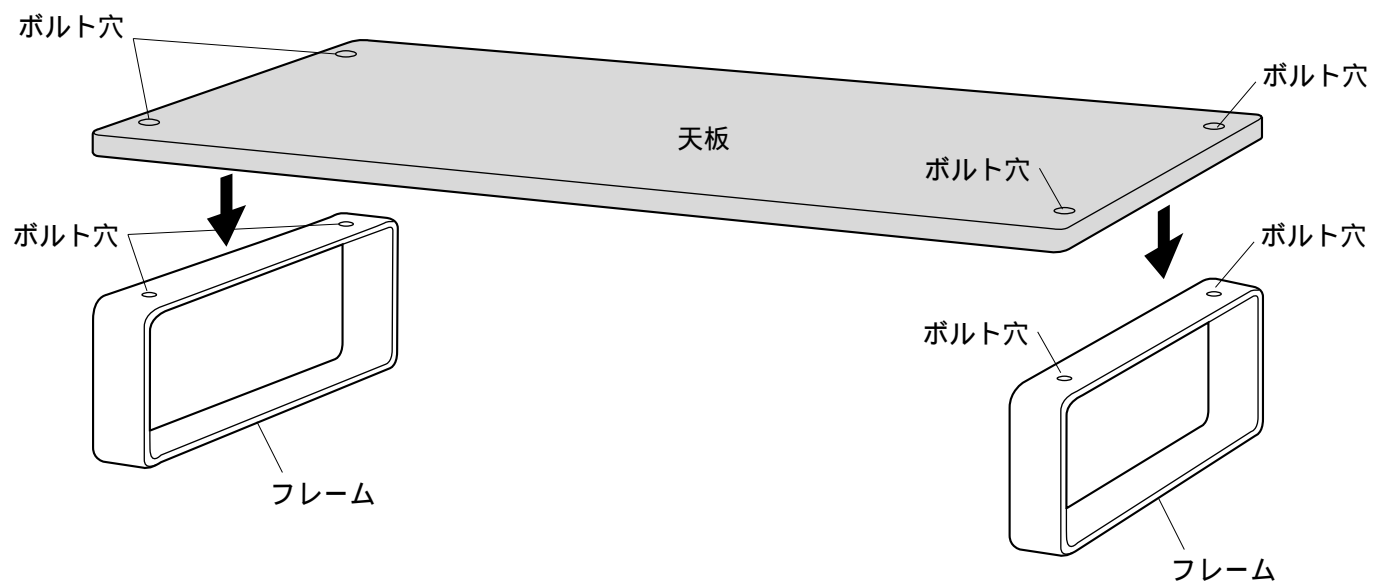


六角レンチ × 1本

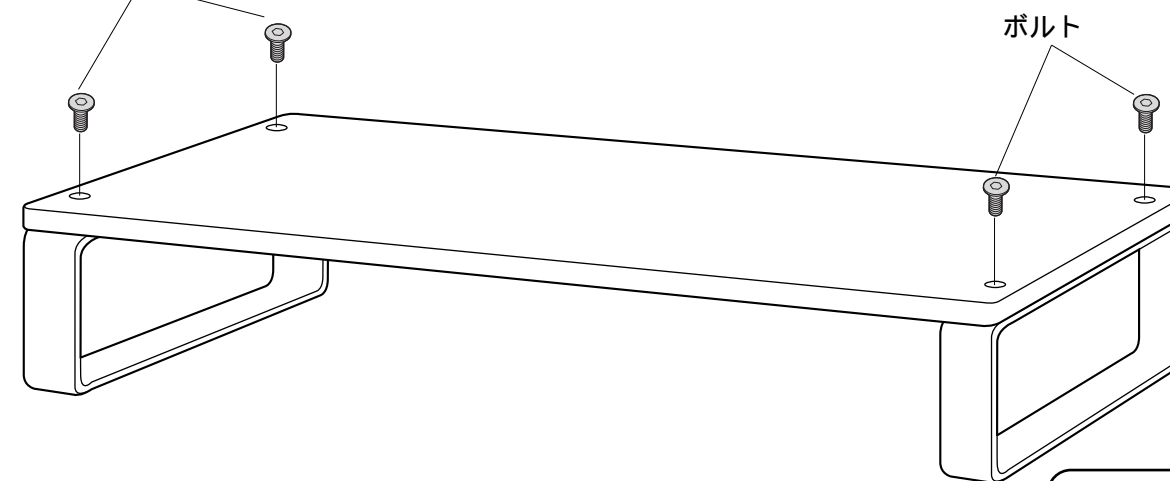
1 天板にフレームを取付けて完成です。

① 天板をフレームに乗せます。

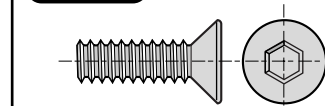
ボルト穴を合わせるように乗せます。



② ボルトで固定します。



使用ボルト



ボルト × 4本 [1/4" × 19]

サンワサプライ株式会社

岡山サブライセンター / 〒700-0825 岡山県岡山市北区田町1-10-1
TEL.086-223-3311 FAX.086-223-5123
東京サブライセンター / 〒140-8566 東京都品川区南大井6-5-8
TEL.03-5763-0011 FAX.03-5763-0033

<http://www.sanwa.co.jp/>