

# ドライブシェアケーブル取扱説明書

KB-USB-DRS



最初に  
ご確認ください。

セット  
内容

- ドライブシェアケーブル ..... 1本
- 取扱説明書(本書) ..... 1部

※万一、足りないものがございましたら、お買い求めの販売店にご連絡してください。

本取扱説明書の内容は、予告なしに変更になる場合があります。  
最新の情報は、弊社WEBサイト(<http://www.sanwa.co.jp/>)をご覧ください。

デザイン及び仕様については改良のため予告なしに変更することがございます。  
本書に記載の社名及び製品名は各社の商標又は登録商標です。

サンワサプライ株式会社

## 目次

- はじめに
- 取扱い上のご注意
- 対応パソコン
- 接続例
- 使用例
- インストールについて
- 操作方法(光学ドライブの共有)
- 操作方法(光学ディスクイメージファイルの共有)
- 仕様
- 保証規定

## 1. はじめに

このたびは、ドライブシェアケーブル(Mac/Windows対応)(KB-USB-DRS)をお買い上げいただき誠にありがとうございます。本製品はDVD-CDドライブを搭載していないパソコンでもケーブルを接続するだけで別のパソコンの光学ドライブを共有利用できるケーブルです。

※本製品をご使用になる前に必ずこの取扱説明書をよくお読みください。

- 本書の内容を許可なく転載することは禁じられています。
- 本書の内容についてのご質問やお気づきの点がございましたら、お買い求めの販売店または弊社までご連絡ください。
- 本書の内容については予告なしに変更することがございます。
- 本書に記載しているソフトウェアの画面やアイコンなどは実際のものとは異なる場合があります。

## 2. 取扱い上のご注意

- 本製品は電気で作動しておりますので、発火の危険があります。万が一煙が出たり臭いが出たりした場合は、本製品及び接続しているコンピュータや機器の電源を切り、お買い求めの販売店または弊社までご連絡ください。
- ▲雷が鳴っているときに、本製品やパソコンに触れないでください。
- ▲落雷により感電する恐れがあります。
- 本製品のカバーを開けたり、分解したり、加工したりしないでください。
- ▲故障や感電の原因となることがあります。
- 濡れた手で本製品に触らないでください。
- ▲本製品がパソコンに接続されているときには、感電する恐れがあります。
- 本製品内部に液体、金属などの異物が入らないようにしてください。
- ▲感電や火災、故障の原因となることがあります。
- 本製品に強い振動や衝撃を与えないでください。
- ▲故障・破損などの原因となることがあります。
- 本製品を水分や湿気の多い場所、直射日光の当たる場所、ホコリや油煙などの多い場所、車中や暖房器具のそばなどの高温となる場所に設置したり、保管したりしないでください。
- ▲故障・感電などの原因となることがあります。
- 本製品を重ねて設置したり、本製品の上に重いものを置いたりしないでください。
- ▲火災や故障の原因となることがあります。
- 本製品は不安定な場所に設置したり、保管したりしないでください。
- ▲落下により故障・破損の原因となることがあります。
- 本製品を抜き差しするときは、必ずコネクタ部分を持ち、無理な力を加えないでください。
- ▲故障・破損などの原因となることがあります。
- 本製品は、家具で踏んだり、扉で挟んだりしないでください。また本製品のケーブルを引っ張ったり折り曲げたりしないでください。
- ▲火災や故障の原因となることがあります。
- 本製品のケーブル部分を束ねたままでは使用しないでください。
- ▲故障・破損などの原因となることがあります。
- 本製品のケーブル部の皮膜が傷ついたり、コネクタ部がくらくらつなどの異常がある場合には使用を中止し、新しい本製品を購入、使用してください。
- ▲故障や感電の原因となることがあります。
- 本製品のお手入れをする場合には、ベンジンやシンナーなどの揮発性有機溶剤が含まれているものは使用しないでください。
- ▲塗装を痛めたり、故障の原因になることがあります。乾いた柔らかい布で乾拭きしてください。
- 本製品の故障、またはその使用によって生じた直接、間接の損害については弊社はその責を負わないものとします。
- 本製品を使用中に発生したデータやプログラムの消失、または破損についての保証はいたしかねます。
- ▲定期的にバックアップを取るなどの対策をあらかじめ行ってください。
- 本製品は医療機器、原子力設備や機器、航空宇宙機器、輸送設備や機器などの人命に関わる設備や機器、及び高度な信頼性を必要とする設備や機器やシステムなどへの組み込みや使用は意図されておりません。これらの用途に本製品を使用され、人身事故、社会的障害などが生じても弊社はいかなる責任も負いかねます。

## 3. 対応パソコン

光学ドライブを搭載したパソコン側

対応OS  
Windows 8, 7(64bit/32bit)、Vista(64bit/32bit)、XP(SP3以降)、2000(SP4以降)

光学ドライブを搭載していないパソコン・タブレットPC側

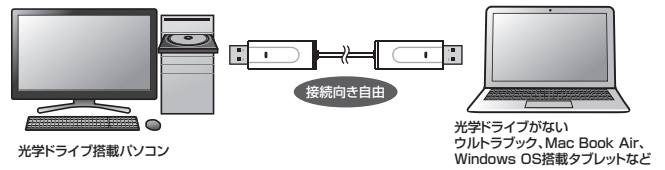
対応OS  
Windows 8, 7(64bit/32bit)、Vista(64bit/32bit)、XP(SP3以降)、2000(SP4以降)  
Mac OS 10.5~10.8

△ご注意

- ※Driver Share CableのソフトウェアはWindows OSでしか起動しません。Mac OS機ではソフトウェアが起動しないためMac OS機の光学ドライブを共有させることはできません。
- Windows OS機で共有設定した光学ドライブをMac OS機で共有利用することは可能です。
- ※セキュリティ設定やUSBポートの使用に制限がされている場合、またはアプリケーションの起動・インストールに制限がかけられている環境では本製品のドライバのインストール及び操作ができないことがあります。詳しくはパソコン管理者にお問い合わせください。
- ※iPad・Androidタブレットには対応しません。

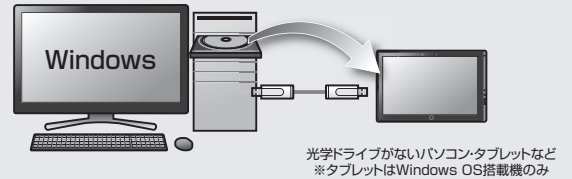
## 4. 接続例

- 2台のパソコンのUSBポートに本製品を接続してください。
- ケーブルの向きはどちらでも使用可能です。



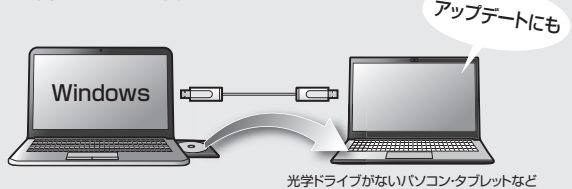
## 5. 使用例

### ●ソフトウェアやドライバのインストールに。

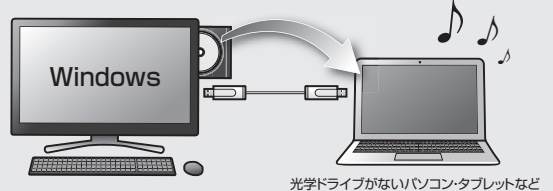


### ●ディスクからのOSの再インストールに。

BIOS起動時からドライブとして認識できます。

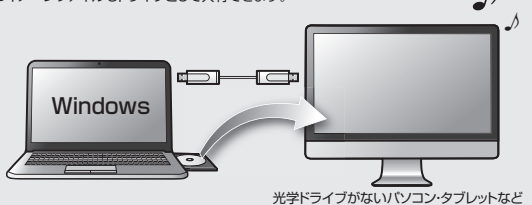


### ●音楽データの読み込み、書き込みに。



### ●大画面でのBlu-ray、DVDの視聴に。

ISOイメージファイルもドライブとして共有できます。

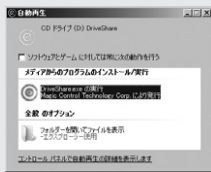


## ■ 6.インストールについて

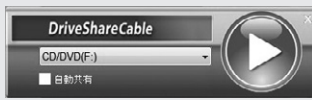
①ケーブルを接続すると自動的にドライバのインストールが始まります。  
(ソフトウェアのインストール実行を求められた場合は実行してください)



②光学ドライブを搭載したパソコン側で「Drive Share Cableの実行」をクリックし、ソフトウェアを起動してください。  
※光学ドライブを搭載しないパソコン側ではソフトウェアの起動は不要です。



③正常に起動すると右記ソフトウェアが表示されます。  
(光学ドライブ搭載側)



以上でソフトウェアのインストール・起動は終了です。

## ■ 7.操作方法 (光学ドライブの共有)

光学メディアで提供される様々なアプリケーション・OSや映画・音楽などコンテンツの利用が可能になります。

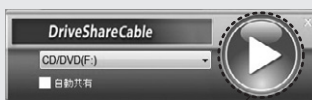
①共有させる光学ドライブを選択してください。

「CD/DVD」を選択

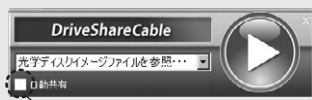


②共有ボタンを押してください。

共有ボタン



③自動共有にチェックを入れておく次回よりケーブル接続後に自動で光学ドライブの共有が開始されます。



④共有設定を開始すると、もう一方の光学ドライブ非搭載側パソコンに、光学ドライブが表示されます。



⑤光学ドライブ共有中はドライブ搭載パソコン側で光学メディアを読むことはできません。共有ソフトの停止をしてからご利用ください。

## ■ 8.操作方法 (光学ディスクイメージファイルの共有)

本製品はISOイメージファイルもドライブとして共有できます。

①ソフトウェアのドライブ選択で「光学ディスクイメージファイル参照...」を選択し、任意の場所にある光学ディスクイメージファイルを選択してください。



「光学ディスクイメージファイル参照...」を選択

②共有ボタンを押してください。

共有ボタン



③自動共有にチェックを入れておく次回よりケーブル接続後に自動で光学イメージファイルをマウントします。

## ■ 9.仕様

規格	USB仕様 Ver.2.0準拠(USB Ver.1.1上位互換)
通信速度	480Mbps/12Mbps/1.5Mbps ※通信速度は理論値です。実効速度は遅くなります。
消費電流	約100mA
コネクタ	USB Aコネクタオス×2
ケーブル長	約1.8m
重量	約50g
対応機種	Windows搭載(DOS/V)パソコン、Apple Macシリーズ ※USBポートを持ち、パソコン本体メーカーがUSBポートの動作を保証(USB 1.1対応のUSBポートに接続した場合はUSB 1.1の転送速度(1.5~12Mbps)にのみ対応します。) ※USB 2.0の環境で動作させるためにはパソコン本体にUSB 2.0ポートが必要です。 ※パソコン-USB機器により対応できないものもあります。
対応OS	Windows 8, 7(64bit/32bit)・Vista(64bit/32bit)・XP(SP3以降)・2000(SP4以降) Mac OS X 10.5~10.8 ※Mac OS機は共有ソフトウェアが起動しないため、光学ドライブイメージファイルの利用のみ可能。光学ドライブ搭載Mac機で他のパソコンに光学ドライブを使わせることはできません。 ※iPad・Androidタブレットには非対応です。

## ■ 10.保証規定

- 保証期間内に正常な使用状態でご使用の場合に限り品質を保証しております。万一保証期間内で故障がありました場合は、弊社所定の方法で無償修理いたしますので、保証書を製品に添えてお買い上げの販売店までお持ちください。
- 次のような場合は保証期間内でも有償修理になります。
  - 保証書をご提示いただけない場合。
  - 所定の項目をご記入いただけない場合、あるいは字句を書き換えられた場合。
  - 故障の原因が取扱以上の不注意による場合。
  - 故障の原因がお客様による輸送・移動中の衝撃による場合。
  - 天変地異、ならびに公害や異常電圧その他の外部要因による故障及び損傷。
- お客様ご自身による改造または修理があったと判断された場合は、保証期間内での修理もお受けいたしかねます。
- 本製品の故障、またはその使用によって生じた直接、間接の損害については弊社はその責を負わないものとします。
- 本製品を使用中に発生したデータやプログラムの消失、または破損についての保証はいたしかねます。
- 本製品は医療機器、原子力設備や機器、航空宇宙機器、輸送設備や機器などの人命に関わる設備や機器、及び高度な信頼性を必要とする設備や機器やシステムなどへの組み込みや使用は意図されておられません。これらの用途に本製品を使用され、人身事故、社会的障害などが生じても弊社はいかなる責任も負いかねます。
- 修理ご依頼品を郵送、またはご持参される場合の諸費用は、お客様の自己負担となります。
- 保証書は再発行いたしませんので、大切に保管してください。
- 保証書は日本国内においてのみ有効です。

最新の情報はWEBサイトで!! <http://www.sanwa.co.jp/>

- サポート情報
  - よくある質問(Q&A)
  - ドライバのダウンロード
  - 各種対応表
- など、最新情報を随時更新しています。

▼トップページから



▼サポートページへ



各情報ページを直接ご覧いただくこともできます。

ご質問、ご不明な点などがありましたら、ぜひ一度弊社WEBサイトをご覧ください。

サンワサプライ株式会社

2012.11現在

岡山サプライセンター / 〒700-0825 岡山県岡山市北区田町1-10-1 TEL.086-223-3311 FAX.086-223-5123  
 東京サプライセンター / 〒140-8566 東京都品川区南大井6-5-8 TEL.03-5763-0011 FAX.03-5763-0033  
 札幌営業所 / 〒060-0807 札幌市北区北7条西5丁目ストークマンション札幌 TEL.011-611-3450 FAX.011-716-8990  
 仙台営業所 / 〒983-0851 仙台市宮城野区権町1-6-37至栄仙台ビル TEL.022-257-4638 FAX.022-257-4633  
 名古屋営業所 / 〒453-0015 名古屋市千区権町16-7カジャマビル TEL.052-453-2031 FAX.052-453-2033  
 大阪営業所 / 〒532-0003 大阪市淀川区宮原4-1-45新大阪八千代ビル TEL.06-6395-5310 FAX.06-6395-5315  
 福岡営業所 / 〒812-0012 福岡市博多区博多駅前中央街8-20第2博多相互ビル TEL.092-471-6721 FAX.092-471-8078

12/11/NSDNaNo