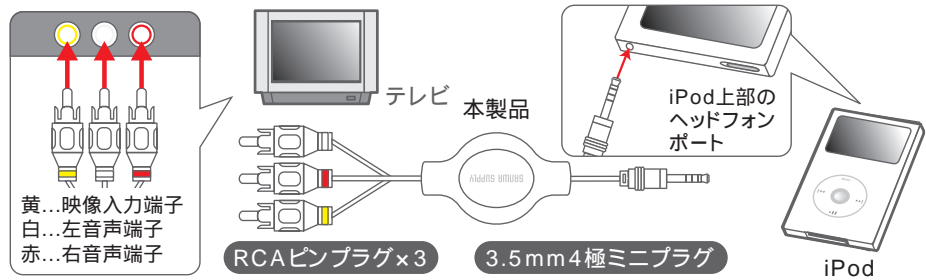


ビデオケーブル(巻き取り式)

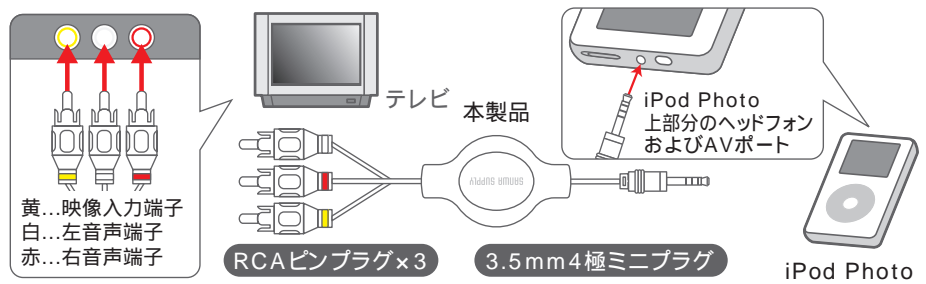
特長 iPod(第5世代 with Video)・iPod Photoとテレビを接続するケーブルです。 コンパクトに収納できる巻き取りタイプです。	仕様 コネクタ:3.5mm4極ミニプラグ-RCAピンプラグ×3 ケーブル長:約12cm～116cm (コネクタの長さも含む)
--	--

対応機種 iPod(第5世代 with Video)・iPod Photo(本体および、Dock) テレビ:映像(コンポジット)・音声(ステレオ)入力信号のRCA端子を持つ機種

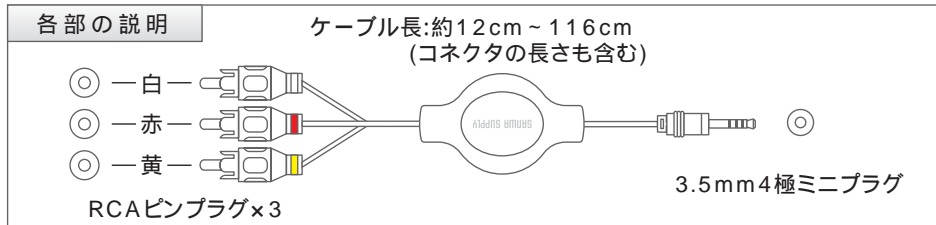
使用例1 iPodのビデオをテレビの画面で見る。



使用例2 iPod・iPod Photoのスライドショーをテレビの画面で見る。



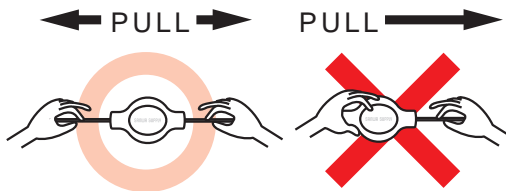
iPodのテレビ出力では、ビデオと写真のスライドショー出力のみ可能です。その他の出力には対応していません。
 iPod Photoのテレビ出力では、写真のスライドショー出力のみ可能です。その他の出力には対応していません。



使用方法

ケーブルを伸ばすとき
 下図の様に必ず両端を持ち、左右同時にゆっくり引き出してください。引き出したところから、少し巻き戻されてロックされます。(片方だけのコネクタを引っ張らないでください。)

ケーブルを収納するとき
 両方のコネクタを持ち、伸ばすときと同じように5cmほどさらに引き伸ばすと、ケーブル中心のばねの力で自動的にケーブルが収納されます。



⚠ 使用上のご注意

- 本製品と各機器を接続する際には、機器の取扱説明書をよく読んでから行ってください。
- 濡れた手で本製品の接続や取外しを行わないでください。
- 本製品を扱差する時には必ずコネクタ部分を持ち、無理な力を加えないでください。ケーブル部分を引っ張ったり、無理な力を加えると破損や故障の原因となります。
- 本製品を家具で踏んだり、扉にはさんだりしないでください。
- 高温、多湿な場所では使用しないでください。
- 本製品を分解したり、加工したりしないでください。
- ケーブル部の皮膜が傷ついたり、コネクタ部がぐらつくなどの異常がある場合には使用を中止してください。
- 本製品を使用中に発生したデータやプログラムの消失、機器の故障などにつきましては、当社は一切の責任を負いかねます。あらかじめご了承くださいとともに、定期的にバックアップを取るなどの対策を行ってください。

記載の社名及び製品名は、一般に各社の商標または登録商標です。
 改良などのため、製品の仕様・外観は予告無く変更することがあります。