



SDHC用CF変換アダプタ取扱説明書

ADR-SDCF



最初に
ご確認ください。

内容物
SDHC用CF変換アダプタ 1個
取扱説明書(保証書付き)..... 1冊

万一、足りないものがございましたら、お買い求めの販売店にご連絡ください。

本取扱説明書の内容は、予告なしに変更になる場合があります。
最新の情報は、弊社WEBサイト(<http://www.sanwa.co.jp/>)をご覧ください。

デザイン及び仕様については改良のため予告なしに変更することがございます。
本書に記載の社名及び製品名は各社の商標又は登録商標です。

サンワサプライ株式会社

目次

- 1 目次
- 2 はじめに
- 3 動作環境
- 3 安全にお使いいただくためのご注意(必ずお守りください)
 - ・警告
 - ・注意
 - ・お手入れについて
- 4 取扱い上のご注意
 - 特長
 - 内容物
 - 仕様
- 5 本製品の取付け・取外しについて
 - ・SDメモリーカードの取付け方
 - ・SDメモリーカードの取外し方
- 6 取付け・取外しの際のご注意
- 7 ご使用方法について
 - ・CFスロット搭載のデジタルカメラなどで使用する場合
- 8 保証規定

はじめに

この度はSDHC用CF変換アダプタをお買い上げいただき、誠にありがとうございます。
ご使用前にこの取扱説明書をよくお読みください。また、読み終わった後もお手元に置き、いつでも確認できるようにしておいてください。

1

動作環境

本製品はCF Type スロットを持つ、デジタルカメラ、プリンタなどの機器に対応しています。

各種メディアアダプタを装着することで、CF Type コンパクトフラッシュとして使用できます。
CF Type には対応していません。

対応メディア

SDHCメモリーカード Class2	32Gまで
SDHCメモリーカード Class4	32Gまで
SDHCメモリーカード Class6	32Gまで
SDメモリーカード (Ver 1.1)	2Gまで
SDメモリーカード	2Gまで
SDメモリーカード Class2	2Gまで
SDメモリーカード Class4	2Gまで
SDメモリーカード Class6	2Gまで
miniSDHCカード 1	4Gまで
miniSDカード 1	2Gまで
microSDHCカード Class2 1	8Gまで
microSDHCカード Class4 1	8Gまで
microSDHCカード Class6 1	8Gまで
microSDカード 1	2Gまで
T-Flash 1	2Gまで
Wii用 SDメモリーカード	512MBまで

1：別途専用のアダプタが必要です。(専用アダプタは別売です)
全てを同時に使用できません。
SDメモリーカードの著作権保護機能には対応していません。
スタンバイ・休止・スリープ機能には対応していません。
すべてのパソコン・メモリーカードの動作を保証するものではありません。
対応メディアは2008年8月現在です。(詳しくはWEBサイトをご確認ください)

対応メディアの上限は、機器側によって異なります。デジタルカメラやプリンタ等の各機器の取扱説明書をご確認ください。

2

安全にお使いいただくためのご注意(必ずおまもりください)

警告

下記の事項を守らないと火災・感電により、死亡や大けがの原因となります。

分解、改造はしないでください。(火災、感電、故障の恐れがあります)

保証の対象外になります。

水などの液体に濡らさないでください。(火災、感電、故障の恐れがあります)

小さな子供のそばでは本製品の取外しなどの作業をしないでください。(飲み込む恐れがあります)

注意

下記の事項を守らないと事故や他の機器に損害を与えることがあります。

取付け、取外しの際は慎重に作業を行ってください。(機器の故障の原因となります)

次のようなところでは使用しないでください。

直接日光の当たる場所

湿気や水分のある場所

傾斜のある場所

静電気の発生する場所

通常の生活環境とは大きく異なる場所

長時間の使用後は高温になっております。取扱いにはご注意ください。(火傷の恐れがあります)

お手入れについて

清掃するときは接続している機器の電源をお切りください。

清掃するときは柔らかい布で拭いてください。

シンナー・ベンジン・ワックス等は使わないでください。

3

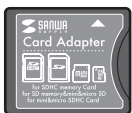
取扱い上のご注意

本製品の取付け、取外しをする時には必ずパソコン内（ハードディスク等）のデータをすべてバックアップ（MO、FD等）をしてください。各メディア内のデータは、必ず他のメディア（MO、FD等）に全てバックアップしてください。特に修復・再現のできない重要なデータは必ずバックアップしてください。バックアップの作成を怠ったために、データを消失、破損した場合、弊社はその責任を負いかねますので、あらかじめご了承ください。

特長

本製品は、各種メディアカードを、CF Type スロットを持つパソコン・デジタルカメラ・プリンタ等の機器で使用するためのアダプタです。SDHCメモリーカード(Class6)に対応しています。

内容物



SDHC用CF変換アダプタ



取扱説明書(本紙)

仕様

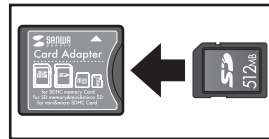
対応機種	CF Type スロットを持つデジタルカメラ・プリンタなどの機器 各種メディアカードを装着することで、CF Type として使用 できます。 CF Type には対応していません。
対応OS	Windows Vista・XP・2000
サイズ・重量	W42.8 x D36 x H5mm・約22g

4

本製品の取付け・取外しについて

SDメモリーカードの取付け方

SDメモリーカードを、挿入口へまっすぐに、しっかりと押し込んでください。

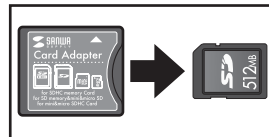


ご注意

SDメモリーカードを装着するときは、向きにご注意ください。無理に逆方向に装着すると本製品やSDメモリーカードが破壊されたり、データが失われる恐れがあります。
miniSDカードをご使用の際は、必ずminiSDアダプタ（ADR-MINK）を装着してご使用ください。（専用アダプタは別売りです）
microSDカードをご使用の際は、必ずmicroSDアダプタ（ADR-MICROK）を装着してご使用ください。（専用アダプタは別売りです）
miniSDカード・microSDカードをご使用の際は以下の点にご注意ください。
・miniSD（microSD）カードが装着されていないminiSD（microSD）アダプタを本製品に挿入しないでください。
・本製品にminiSD（microSD）アダプタを装着した状態で、miniSD（microSD）カードのみを抜き差し、交換しないでください。データが破壊されたり消失する恐れがあります。

SDメモリーカードの取外し方

挿入口に挿入しているSDメモリーカードをゆっくり引き抜いてください。



ご注意

上記以外の方法でSDメモリーカードを取外すと、データが破壊されたり、誤動作の原因となります。

5

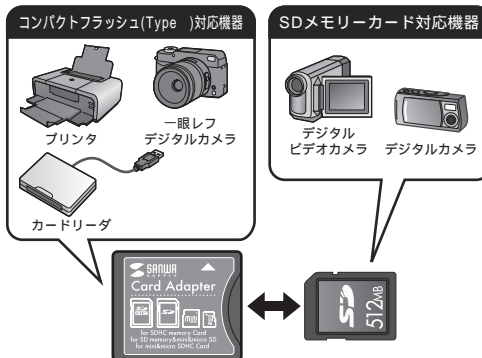
本製品の取付け・取外しについて（続き）

取付け・取外しの際のご注意

- 必ず各種メディアを本製品に挿入してから機器のスロットに挿入してください。
- 本製品を挿入する向きを確認してから機器のスロットに挿入してください。
- 各種メディアは本製品へしっかりと挿入してください。各種メディアの挿入が不完全では正常に認識されません。
- 各種メディアへのアクセス中（読み込みや書き込み）は本製品を取出さないでください。メディアが破壊されたり、データが失われることがあります。

6

ご使用方法について



CFスロット搭載のデジタルカメラなどで使用する場合は、各機器への本製品の取付け方・取外し方は、各機器の取扱説明書をご確認ください。

SDメモリーカードを装着した状態で、本製品を機器のCFスロットに挿入してください。

機器によっては本製品を挿入すると、「フォーマットしますか」の確認が表示される場合があります。フォーマットした場合、その機器で使えるようになりますが、カード内のデータはすべて消去されます。

ご注意

SDメモリーカードを装着せずに挿入すると、機器が誤動作する場合があります。
SDメモリーカード側面の書き込みスイッチをLock状態にして装着すると、機器によりエラーが表示されたり、機器が誤動作する場合があります。

本製品は著作権保護機能に対応していません。

弊社製コンパクトフラッシュアダプタ（ADR-CFK）はご使用できません。

7

保証規定

- 保証期間内に正常な使用状態でご使用の場合に限り品質を保証しております。万一保証期間内で故障がありました場合は、弊社所定の方法で無償修理いたしますので、保証書を商品に添えてお買い上げの販売店までお持ちください。
- 次のような場合は保証期間内でも有償修理になります。
保証書をご提示いただけない場合。
所定の項目をご記入いただけない場合、あるいは字句を書き換えられた場合。
故障の原因が取扱い上の不注意による場合。
故障の原因がお客様による輸送・移動中の衝撃による場合。
天変地異、ならびに公害や異常電圧その他の外部要因による故障及び損傷。
- お客様ご自身による改造または修理があったと判断された場合は、保証期間内での修理もお受けいたしかねます。
- 本製品の故障、またはその使用によって生じた直接、間接の損害については弊社はその責を負わないものとします。
- 本製品を使用中に発生したデータやプログラムの消失、または破損についての保証はいたしかねます。
- 本製品は医療機器、原子力設備や機器、航空宇宙機器、輸送設備や機器などの人命に関わる設備や機器、及び高度な信頼性を必要とする設備や機器やシステムなどへの組み込みや使用は意図されておりません。これらの用途に本製品を使用され、人身事故、社会的障害などが生じても弊社はいかなる責任も負いかねます。
- 修理ご依頼品を郵送、またはご持参される場合の諸費用は、お客様のご負担となります。
- 保証書は再発行いたしませんので、大切に保管してください。
- 保証書は日本国内においてのみ有効です。

保証書

保証書		サンワサプライ株式会社	
型番		ADR-SDCF	
シリアルナンバー			
お名前	お名前		
	ご住所	TEL	
販売店	販売店名・住所・TEL		
	担当者名		
保証期間	12ヶ月	お買い上げ年月日	年 月 日

サンワサプライ株式会社

2008.9

岡山サプライセンター / 〒700-0825 岡山市田町1-10-1 ☎086-223-3311 FAX.086-223-5123
 東京サプライセンター / 〒140-8566 東京都品川区南大井6-5-8 ☎03-5763-0011 FAX.03-5763-0033
 札幌営業所 / 〒060-0807 札幌市北区北7条西5丁目ストークマクション札幌 ☎011-611-3450 FAX.011-716-8990
 仙台営業所 / 〒983-0851 仙台市宮城野区緑岡1-6-37 至学仙台ビル ☎022-257-4638 FAX.022-257-4633
 名古屋営業所 / 〒463-0015 名古屋市中村区椿町1-6-7 カジマビル ☎052-453-2031 FAX.052-453-2033
 大阪営業所 / 〒532-0003 大阪市淀川区宮園4-1-45 新大阪八千代ビル ☎06-6395-5310 FAX.06-6395-5315
 福岡営業所 / 〒812-0012 福岡市博多区博多駅中央街8-20 第2博多相互ビル ☎092-471-6721 FAX.092-471-8078
 金沢 ☎076-222-8384

www.sanwa.co.jp/

08/09/TTDaNo