




6ポートUSB充電器 USBポート出力自動判別機能搭載 ACA-IP40W・ACA-IP40BK

取扱説明書は読み終わった後も大切に保管してください。
この製品を第三者に貸し出すときは、この説明書も共に貸し出し、よく読んでから使用するようにご指導ください。

「6ポートUSB充電器」をお買い上げいただきありがとうございます。
本取扱説明書をよくお読みになり、正しくご使用ください。
取扱説明書は大切に保管し、いつでも参照できるようにしてください。



仕様

- 入力電圧/電流 : AC100-240V 50/60Hz 1.5A
- 出力電圧/電流 : DC5V/10A(MAX)
- 電源出力形状 : USB A(メス)×6 (2.4A×6ポート)
- 本体サイズ : 約W26×H70×D100mm
- 本体重量 : 約196g
- 付属品 : 電源コード(コード長:約1m)
- 保証期間 : お買い上げ日より6ヶ月。

デザイン及び仕様については改良のため予告なしに変更することがございます。
本書に記載の社名及び製品名は各社の商標又は登録商標です。

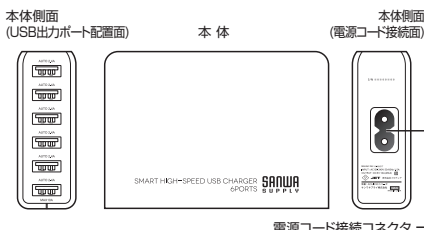
サンワサプライ株式会社

安全にご使用いただくために

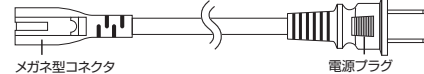
- 本製品ご使用の際は、付属の電源コードを使用し、AC100V(家庭用コンセント)~240Vでご使用ください。それ以外の電源では絶対に使用しないでください。それ以外で使用すると、発熱、発火、感電、怪我の原因になります。
- お手入れの際は、必ず各プラグなどを抜いておこなってください。また濡れた手で扱わないでください。感電やけがをすることがあります。
- 本製品を水につけたり、濡らさないでください。また水に濡れた時は使用しないでください。発熱、発火、感電、破裂、けがの原因になります。
- 分解、改造などを絶対にしないでください。発熱、発火、感電、破裂、けがをすることがあります。分解、改造などに起因する故障、トラブルに関しましては、当社では責任を負いかねます。
- 本製品に衝撃を与えないで下さい。事故、怪我、故障の原因になります。また、本製品に金属を差し込んだり、火中に投入したりしないでください。感電、破裂、発火の原因になります。
- 本製品搭載の各出力用USBポートは各USB機器(消費電流合計10AまでのUSB機器に限る)の充電・電源専用です。本用途以外では、使用しないでください。
- 各機器の充電容量合計が10Aを超える場合は同時充電はできません。
- 本製品では全てのUSB充電対応機器を充電できるわけではありません。ご使用にならない機器もありますので、ご注意ください。
- 本製品にはUSB充電ケーブルが付属しておりません。ご使用になる機器に対応したUSB接続充電ケーブルを別途ご用意ください。
- 各機器とケーブルで接続する際は、接続向きに注意してください。無理に逆向きで接続しないでください。コネクタの破損、ショート、火災、故障の原因になります。また、各機器に登録した各種メモリーやデータが破損、消失しますので、当社では責任を負いかねますので、充分ご注意ください。
- 本製品付属の電源コードを強く引っ張るなど、大きな力を加えないでください。断線の原因になります。
- 充電中、対象機器の電池が熱くなり異常を感じた場合は、直ちに使用を中止し当社までご連絡ください。
- 直射日光の当たる場所での保管や、火の近く・高温・多湿の場所での使用、ならびに充電、保管はしないでください。事故、故障の原因になります。
- 本製品を踏みついたりするような危険性がある場所に放置しないでください。また、小さなお子様の手が届かない所に保管してください。誤飲や怪我、事故の原因になります。
- 本製品使用中、雷がなりはじめたら、本製品や接続されている機器にさわらないでください。雷害による感電の原因となります。
- 10℃~40℃内の環境下で保管してください。
- 5℃~35℃の環境でご使用ください。それ以外の温度下では性能が十分に発揮できません。また故障の原因にもなります。

- 重い物を載せたり、落下しやすい場所、磁気、ホコリの多い場所に置かないでください。発熱、発火、故障の原因になります。
- 使用する前には、必ず充電対象機種及び本製品のコネクタ部をチェックしてください。ゴミやホコリの付着がある場合は、ショート、火災の原因になりますので、必ずお手入れ後にご使用ください。またコネクタ部が変形している場合や電源プラグが変形している場合は、使用をおやめください。
- 付属の電源コードをコンセントに接続する際、電源プラグが傷んだり、コンセントへの差し込みがゆるい場合は、使用しないでください。感電、ショート、発火の原因になります。
- 本製品はAC100V~240V対応です。日本の家庭用コンセント及び日本と同型のAタイプコンセントで使用できます。国や地域によって市販の変換プラグと海外対応電源コードが必要になりますので、渡航前にご確認ください。
- 海外でご使用中にトラブルが発生しても、海外での対応はいたしかねます。
- 充電状態は充電対象機種でご確認ください。長時間充電しても充電対象機種の電池レベルが上がらない場合は、一度電源を切り、再度立ち上げてご確認ください。
- 電源ボタンを押しても画面が立ち上がらない状態まで電池を消費した充電対象機種では充電できません。そのような時は純正の充電器をご使用ください。*充電対象機種の電池切れを待たず、早めに充電してください。
- 充電対象機種の電池は必ず装着した状態で充電してください。はずした状態で充電すると充電対象機種を破損する危険があります。
- 充電中でも通話、メールなど充電対象機種の使用はできませんが充電時間が長くなります。
- 充電対象機種によっては充電表示が点灯しない機種があります。
- 充電対象機種によって充電時間は異なります。また、電池の消耗状態など、条件によっても充電時間は異なります。
- 充電対象機種や電池の状態により、接続後すぐに充電対象機種の充電表示ランプが点灯しない場合があります。そのような場合、予備充電の時間を経過後、ランプが点灯し本充電が開始されます。
- 本製品の各USB出力ポートでは、データの送受信はできません。
- 本製品は金属部品やプラスチックでできております。燃やすと危険ですので、廃棄する時は各自自治体の指示に従った方法で、正しく廃棄してください。
- 本製品の汚れがひどい場合は、水で薄めた中性洗剤等にひたした布をよく絞ってふきとった後、乾いた布で再度きれいにふきとってください。シンナーやベンジンなどの揮発油や、アルコールではふかないでください。本製品を痛める原因になります。
- 電話帳など、各機種に登録したメモリーは必ず控えをとってからご使用ください。万が一メモリーの破損、消失が生じても、その復活はできません。必ず控えをとってください。メモリーの復活に関しましては当社では責任を負いかねます。

各部の名称



- 付属品の名称
- 電源コード (コード長:約1m)

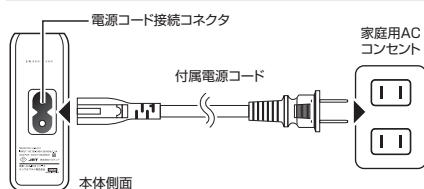


各USB出力ポート内容

Smart USB System
USBポート出力自動判別機能

- 本製品のUSB×6ポートのどこに差しても機器に合わせた出力で自動充電を開始します。充電される機器とUSBケーブルを本商品に繋ぐだけで、自動的に機器の判別を行います。
- 6ポート出力合計最大10A
- 各機器の充電容量合計が10Aを超える場合は同時充電はできません。
- ※各ポート消費電流2.4AまでのUSB充電対応機器を充電できます。それ以上の消費電流機器ではご使用できません。また、一部の機器では消費電流を自動判別できず、充電できない場合があります。

本製品の使用方法

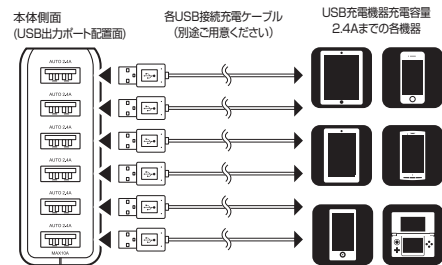


■本製品に付属の電源コードを接続して家庭用コンセントに接続します。

本製品の電源コード接続コネクタに付属の電源コードのメガネ型コネクタ部をしっかりと奥まで差し込みます。
本製品に接続した電源コードの電源プラグを家庭用ACコンセントに差し込みます。

■本製品の各USB出力ポートを使用して各機器を充電します。

本製品の各USB出力ポートに、各接続機器に対応したUSB接続充電ケーブルを別途用意して接続します。
本製品はUSBの6ポートどこに差してもご使用になる機器に適した出力で自動充電を開始する「Smart USB System」機能を搭載しています。充電される機器とUSBケーブルを本商品に繋ぐだけで、自動的に機器の判別を行います。



各USBコネクタの接続方向にご注意ください

※接続する機器の充電端子と付属のコネクタ形状やピン配列に注意し、必ず正しい向きで接続してください。

※本製品は最大6つの機器を接続して同時充電が可能ですが、その場合の充電容量合計が10Aを超える場合の同時充電はできませんのでご注意ください。

※本製品に各機器を複数接続し、充電が開始されない場合は、各機器の充電容量合計が10A以上になっている可能性がありますので、接続している各機器のいずれかを外して再度充電が開始されるかご確認ください。
※ご使用になる機器の充電容量(A)は各機器の取扱説明書でご確認ください。
※本製品では全てのUSB充電対応機器を充電できるわけではありません。ご使用にならない機器もありますので、ご注意ください。

■接続した各機器の充電が開始されます。

本製品にご使用になる機器に対応したUSB充電ケーブルで接続すると自動的に充電が開始されます。
※本製品にご使用になる機器を接続して自動的に充電が開始されるまでに3秒程度時間がかかる場合があります。3秒以上経っても充電が開始されない場合は、一度本製品から機器を外して再度接続し直してください。
※各機器の充電状態は接続機器側でご確認ください。

■充電が完了しましたら、本製品と各機器をはずしてください。

充電対象機器側の充電レベルが満充電状態を示したら、充電が完了していますので、本製品と各機器を接続しているUSB充電ケーブルをはずしてください。

※本製品には自動電源OFF機能は搭載しておりませんので、充電対象機器側の充電レベル表示で充電状態、充電完了状態をご確認ください。

■本製品を家庭用コンセントからはずしてください。

本製品を使用しないときは、本製品から各USB充電ケーブルをはずし、付属の電源コードをコンセントからはずして保管してください。

保証規定

- 保証期間内に正常な使用状態でご使用の場合に限り品質を保証しております。万一保証期間内で故障があった場合は、弊社所定の方法で無償修理致しますので、パッケージ背面の保証書を製品に添えてお買い上げの販売店までお待ちください。
- 次のような場合は保証期間内でも有償修理になります。
 - (1) 保証書をご提示いただけない場合。
 - (2) 所定の項目をご記入頂けない場合、あるいは字句を書き換えられた場合。
 - (3) 故障の原因が取扱上の不注意による場合。
 - (4) 故障の原因がお客様による輸送・移動中の衝撃による場合。
 - (5) 天変地異、ならびに公害や異常電圧その他の外部要因による故障及び損傷。
- お客様ご自身による改造または修理があったと判断された場合は、保証期間内での修理もお受けいたしかねます。
- 本製品の故障、またはその使用によって生じた直接、間接の損害については弊社は責任を負わないものとします。
- 本製品使用中に発生したデータやプログラムの消失、または破損についての保証はいたしかねます。
- 本製品は医療機器、原子力設備や機器、航空宇宙機器、輸送設備や機器などの人命に関わる設備や機器、及び高度な信頼性を必要とする設備や機器やシステムなどへの組み込みや使用は意図されておりません。これらの用途に本製品を使用され、人身事故、社会的障害などが生じても弊社はいかなる責任も負いかねます。
- 修理ご依頼品を郵送、またはご持参される場合の諸費用は、お客様のご負担となります。
- 保証書は再発行いたしませんので、大切に保管してください。
- 保証書は日本国内においてのみ有効です。

本取扱説明書の内容は、予告なしに変更になる場合があります。

サンワサプライ株式会社

岡山サブライセンター 岡山県岡山市北区田町1-10-1 TEL.086-223-3311
東京サブライセンター 東京都品川区南大井6-5-8 TEL.03-5763-0011

http://www.sanwa.co.jp/