



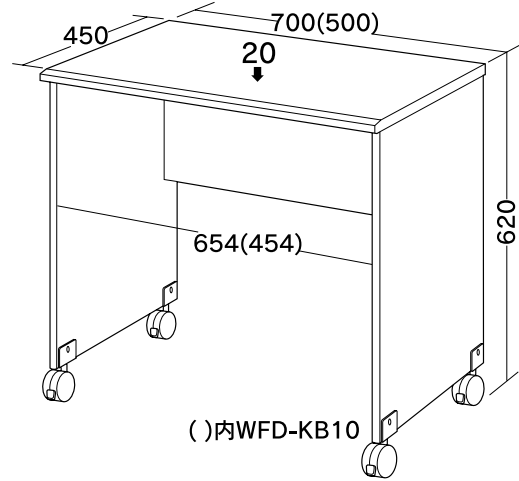
# キーボードテーブル(WFD-KB10・12)組立説明書

SANWA SUPPLY

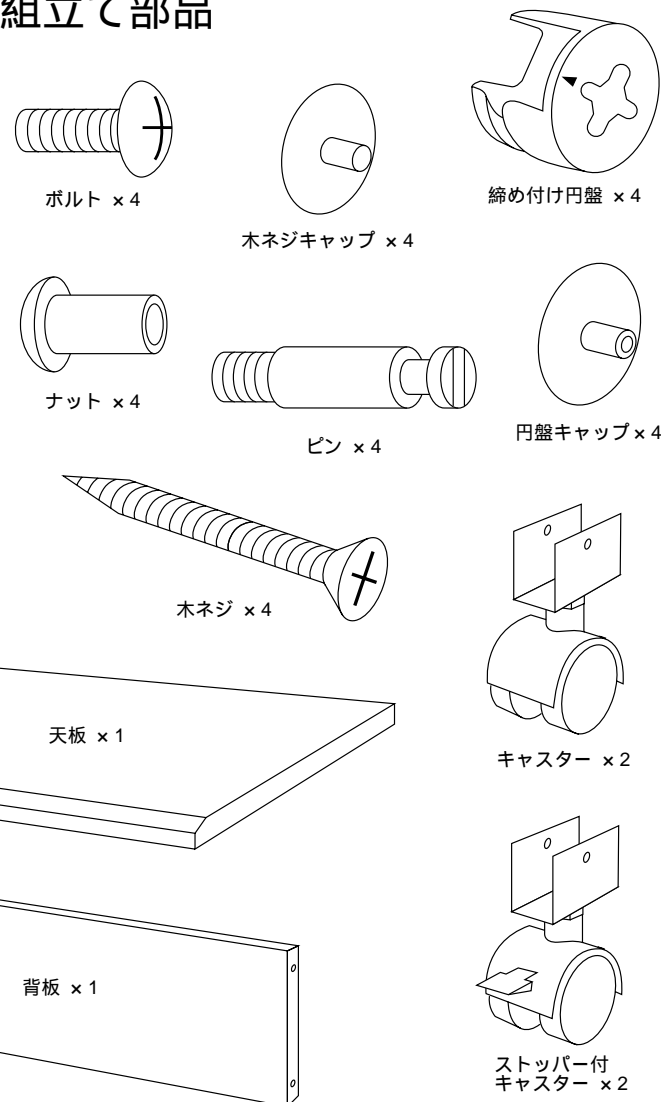
この度は、弊社製品をお買求めいただきましてありがとうございました。  
このキーボードテーブルは組立式になっておりますので、下記の要領で組み立ててください。  
パッキングケースの中には、下記の部品が入っています。

用意していただくもの・・・  
手袋・プラスドライバー・マイナスドライバー

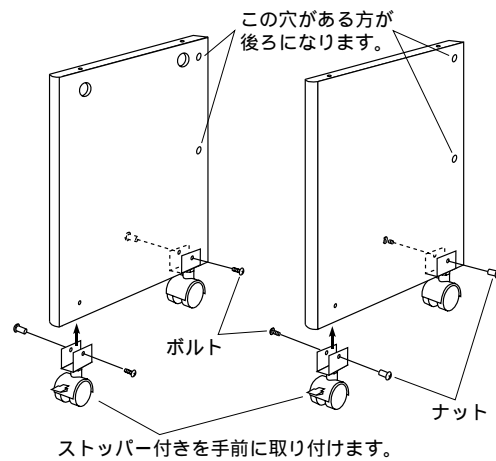
## 完成図 総耐荷重20Kg



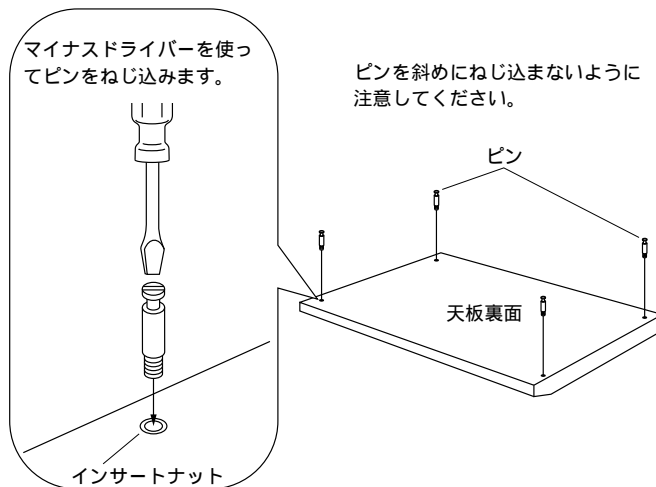
## 組立て部品



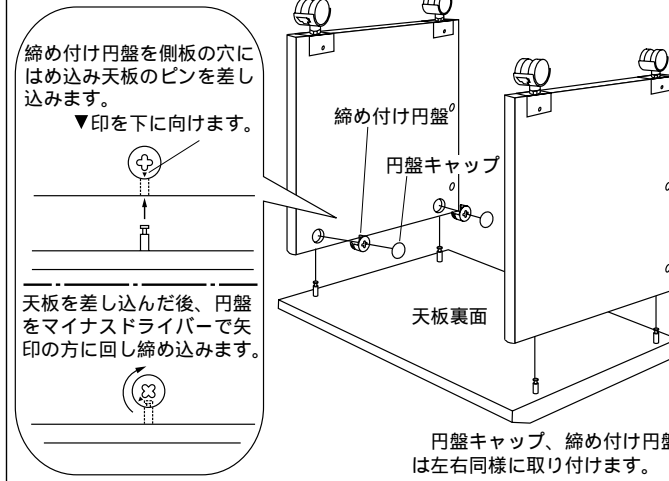
### 1 側板にキャスターを取り付けます。



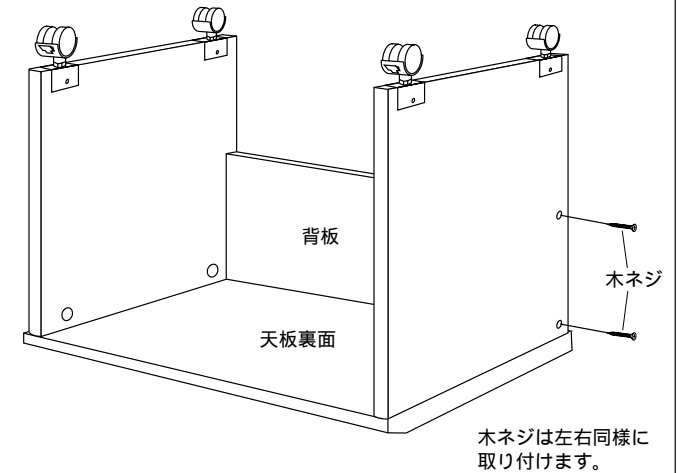
### 2 天板にピンを取り付けます。



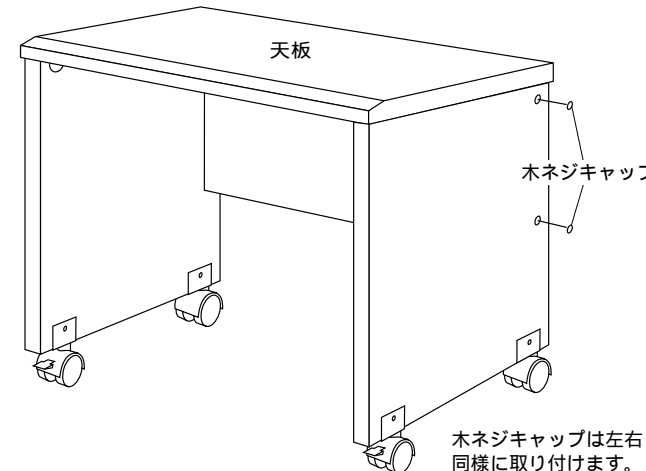
### 3 天板に側板を取り付けます。



### 4 背板を取り付け、側板を固定します。



### 5 木ネジキャップを取り付けて完成です。



製品に関するお問い合わせ 製品の品質管理には細心の注意をはらっていますが、万一、不都合な点や製品に関するお問い合わせなどございましたら、お買求めの販売店又は右記までお気軽にご相談下さい。

## サンワサプライ株式会社

岡山サンワサプライセンター / 〒700 岡山市田町1-10-1  
☎086-223-3311 FAX086-223-5123  
東京サンワサプライセンター / 〒140 東京都品川区南大井6-5-8  
☎03-5763-0011 FAX03-5763-0033