



# スコープキット

最初に  
ご確認ください。

必ず  
読んで  
ください。

本製品(ヘッドユニットAを含む)..... 1台  
ヘッドユニットB ..... 1台  
単三乾電池 ..... 2本

本取扱い説明書の内容は、予告なしに変更になる場合があります。最新の情報は、当社Web(<http://www.sanwa.co.jp/>)をご覧ください。  
デザイン及び仕様については改良のため予告なしに変更することがございます。本書に記載の社名及び製品名は各社の商標又は登録商標です。

サンワサプライ株式会社

## 各部名称と機能

### <ヘッドユニットA>

光ファイバケーブルの仕上げ検査をする際に使用します。

### <ズームレバー>

倍率を160倍～200倍に調整します。

### <ヘッドユニットB>

光ファイバケーブルを光が通っているかどうかの確認をする際に使用します。

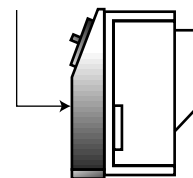
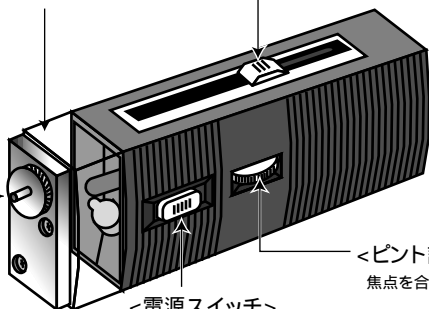
### <アルミヘッド>

「アルミヘッドの視野調整」を参照してください。

<検査ポート>  
SCコネクタ等を差し込みます。

<電源スイッチ>  
電源をON/OFFします。

<ピント調節ホイール>  
焦点を合わせます。

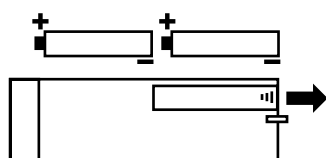


## 乾電池の入れ方

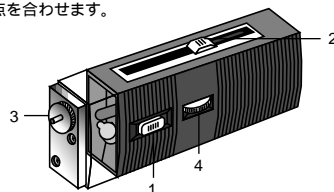
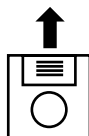
本製品の動作には、単三乾電池が2本必要です。(付属の乾電池はテスト用のため、電池寿命が短い場合があります。)  
・スコープ本体下部にある電池ケースのふたをスライドさせて外し、乾電池を正しくセットしてください。

## 操作方法

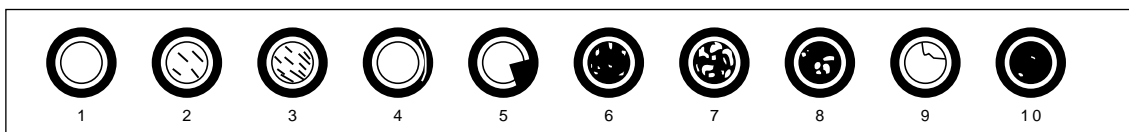
- 1.電源スイッチをONにします。
- 2.ズームレバーで倍率を調整します。
- 3.検査ポートにコネクタを差し込みます。  
SCコネクタの場合、少し力を入れて差し込む必要があります。
- 4.ピント調節ホイールで焦点を合わせます。



上にスライド



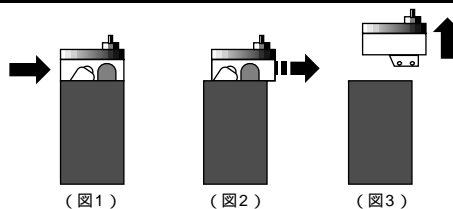
## 検査結果



1. 理想的
2. 少々傷あり、0.5μm研磨紙で磨く必要があります。
3. かなり傷があります。研磨し直してください。
4. エッジに損傷があります。研磨し直してください。
5. 破損しています。作り直してください。
6. 表面が荒れています。研磨し直してください。
7. 汚れているか、または研磨不足です。クリーニングするかまたは研磨し直してください。
8. ひどい損傷です。作り直してください。
9. 破損しています。作り直してください。
10. 欠けています。作り直してください。

## ヘッドユニットBの取り付け・電球の交換

1. スコープ本体を持ち、ヘッドユニット側面を親指で押すようにします(図1参照)。
2. ヘッドユニットがスライドします(図2参照)。
3. ヘッドユニットを上方に引張って取り外してください(図3参照)。  
取り付けについては、逆の手順で行ってください。  
電球を交換する際は 2.25V/0.25A のものを使用してください。

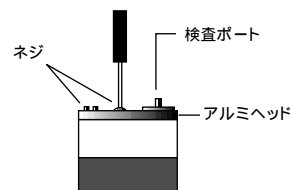


## アルミヘッドの視野調整

検査の際、スコープ内の画像が中心からかなりずれている場合は、アルミヘッドの視野調整を行なうことができます。調整には精密ドライバーが必要です。

### 調整方法

1. コネクタを検査ポートに挿入します。
2. アルミヘッドプレート上面にあるネジを緩めてください。
3. 像をおおまかに調整し、ネジの1つを締めます。その間、プレートとレンズをしっかりと押さえておいてください。
4. 親指で押しながら像の最終調整をします。像は指で押した方向と逆の向きに動きます。
5. もう1つのネジを締めます。締めすぎないようにご注意ください。



## 取扱いの注意

本製品で、太陽光などの強い光を見ないでください。  
本製品を、適切な温度の場所で保管してください。極端な高温/低温・多湿は、故障の原因となります。  
SC/STコネクタ口金部分の長さは変形しやすいため、丁寧にお取り扱いください。  
SCコネクタ用に調整した場合、決してSTコネクタを装着しないでください。  
STコネクタ用に調整した場合、SCコネクタも装着できるよう、再調整する必要があります。

## サンワサプライ株式会社

2004.12現在

岡山サブライセンター / 〒700-0825 岡山市田町1-10-1 ☎086-223-3311 FAX.086-223-5123  
東京サブライセンター / 〒140-8566 東京都品川区南大井6-5-8 ☎03-5763-0011 FAX.03-5763-0033  
札幌営業所 / 〒060-0807 札幌市北区北7条西5丁目ストークマンション札幌 ☎011-811-3450 FAX.011-716-8990  
仙台営業所 / 〒983-0851 仙台市宮城野区榴岡1-6-37 宝栄仙台ビル ☎022-257-4838 FAX.022-257-4833  
名古屋営業所 / 〒453-0015 名古屋市中村区椿町1-6-7 カジヤビル1F ☎052-453-2031 FAX.052-453-2033  
大阪営業所 / 〒532-0003 大阪市淀川区宮原4-1-45 新大阪八千代ビル ☎06-6395-5310 FAX.06-6395-5315  
福岡営業所 / 〒812-0012 福岡市博多区博多駅中央街8-20 第2博多相互ビル ☎092-471-6721 FAX.092-471-8078  
金沢 / ☎076-222-9384