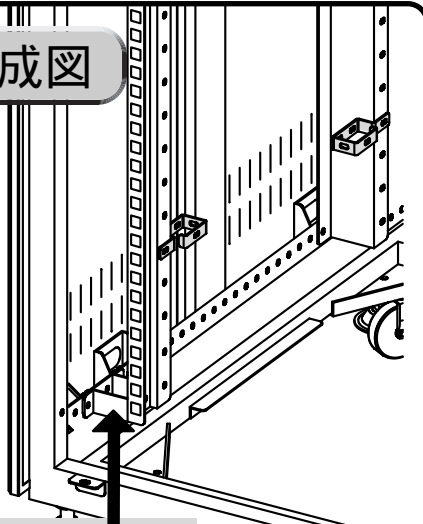




この度は、弊社製品をお買求めいただきましてありがとうございました。
ご使用前に、製品の使い方と使用上の注意事項について書いた、説明書を
よくお読みになり製品を未永くご使用いただくために、説明書を大切に保
存して正しくお使い下さい。

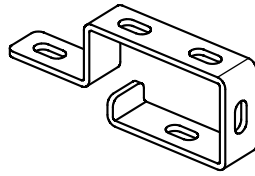
用意していただくもの・・・
手袋（組み立て時のケガ等を防ぐために
必ず着用してください。）

完成図



この部品（ブラケット）
は幅700にのみ付いて
います

組立て部品

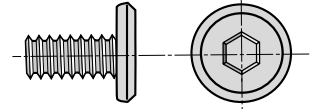


ケーブルフック×10個

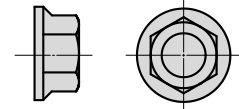


六角レンチ×1本
(4)

使用小部品



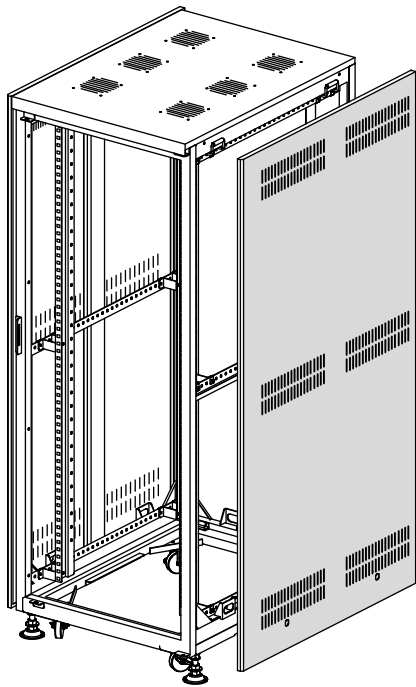
ボルト〔M6×12〕×10本



ナット〔M6〕×10本

1

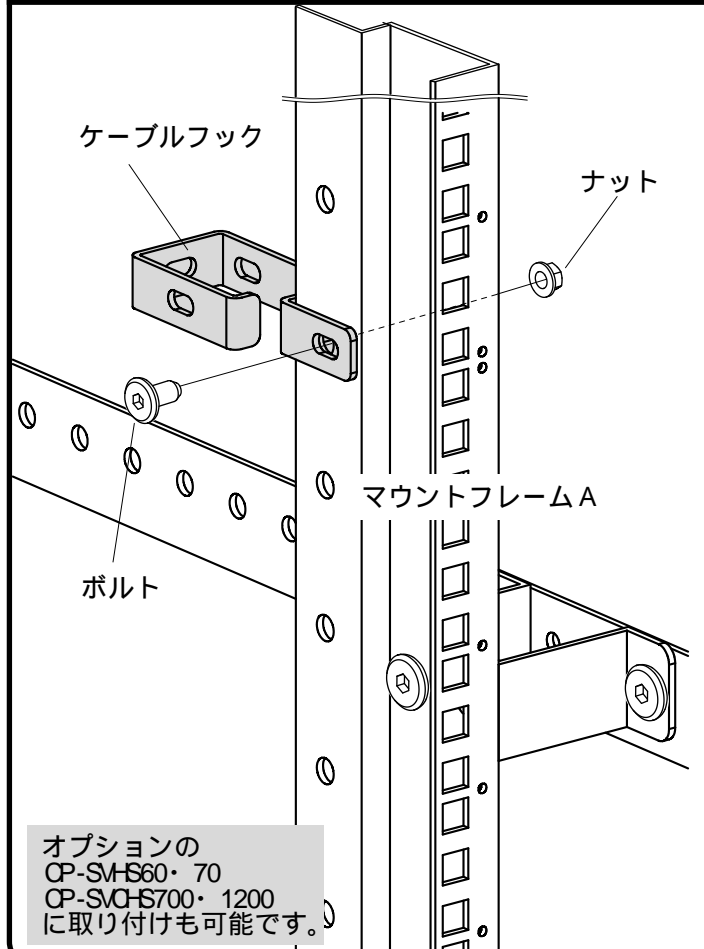
ケーブルフックをつける側のサイド
パネルを外します。



サイドパネル

2

マウントフレームAの任意の高さの穴に
ケーブルフックをボルトとナットを使っ
て取付けます。



ケーブルフック

ナット

マウントフレームA

ボルト

オプションの
CP-SVH660・70
CP-SVCH6700・1200
に取り付けも可能です。

製品に関するお問い合わせ
製品の品質管理には細心の注意をはらっていますが、万一、不都合な点や
製品に関するお問い合わせなどございましたら、お買求めの販売店又は
右記までお気軽にご相談下さい。

商品についてのお問い合わせは
シリアルナンバー・シールの番
号をお知らせください。

サンワサプライ株式会社

岡山サブライセンター / 〒700-0825 岡山市田町1-10-1
☎086-223-3311 FAX086-223-5123
東京サブライセンター / 〒140-8566 東京都品川区南大井6-5-8
☎03-5763-0011 FAX03-5763-0033